

NOTA INFORMATIVĂ

privind activitatea în domeniul prevenirii criminalității și evoluția fenomenului pe parcursul a XII luni ale anului 2018

I. Context general

Serviciile prevenire ale subdiviziunilor teritoriale ale IGP al MAI, pe parcursul perioadei de raport și-au orientat activitatea conform principiilor activității polițienești comunitare, anume la interacțiunea cu membrii comunității și exponenți reprezentativi ai acesteia (autoritățile administrației publice centrale și locale) întru realizarea climatului de securitate publică, prevenirea faptelor ilegale generatoare de infracțiuni și contravenții, acordarea serviciilor calificate populației pe domeniile de activitate, precum și transpunerea și implementarea politicilor statului referitoare la prevenirea faptelor ilegale generatoare de infracțiuni și contravenții, în special în domeniul securității publice.

Asigurarea informării oportune a populației cu privire la măsurile de securitate necesare pentru prevenirea victimizării, siguranța personală și protecția bunurilor materiale, precum și colaborarea cu instituțiile de învățământ și organizațiile neguvernamentale în scop de pregătire antiinfracțională a populației constituie una din prioritățile activității Poliției.

Astfel, în perioada a XII luni a anului 2018, angajații poliției din cadrul inspectoratelor teritoriale de poliție au organizat și desfășurat activități de informare și sensibilizare, după cum urmează:

-pe domeniul activității de supraveghere a circulației armelor cu destinație civilă, în vederea prevenirii incidentelor cu folosirea și aplicarea acestora, sporirea nivelului de conștientizare a necesității de înregistrare a armelor de foc, de predare a armelor de foc deținute ilegal și reducerea cererii, au fost desfășurate **3528** activități de informare a căror beneficiari au fost **46 365** de cetățeni, fiindu-le distribuite **41 901** pliante cu informații utile și recomandări;

-pe domeniul siguranței și protecției copiilor, în vederea prevenirii delincvenței juvenile și reducerea nivelului de victimizare în mediul minorilor, formarea deprinderilor de siguranță, educația în spiritul respectării legislației și a normelor sociale de conduită de către copii încă de pe băncile școlii, au fost desfășurate **9670** de activități de informare a căror beneficiari au fost **427 004** de copii, fiindu-le distribuite **284 298** pliante cu informații utile și recomandări;

-pe domeniul prevenirii violenței în familie, în vederea eliminării tuturor formelor de violență împotriva femeilor, sensibilizării opiniei publice cu privire la cadrul legal-normativ existent în prevenirea și combaterea violenței în familie, asigurarea protecției victimelor, precum și mobilizării autorităților centrale și locale și a comunității de a participa activ la prevenirea și combaterea acestui flagel, au fost desfășurate **4905** de activități de informare a căror beneficiari au fost **66 008** de cetățeni, fiindu-le distribuite **53 605** de pliante cu informații utile și recomandări;

-pe domeniul prevenirii consumului de alcool și diminuării consecințelor, în vederea excluderii folosirii băuturilor alcoolice și promovarea modului sănătos de viață

au fost desfășurate **3805** de activități de informare a căror beneficiari au fost **41 756** de cetățeni, fiindu-le distribuite **30 803** de pliante și flyere cu informații utile și recomandări;

-pe domeniul promovării politicii antitutun, în vederea respectării prevederilor legale, reducerii daunelor pentru sănătate generate de consumul produselor din tutun și de expunerea la fumul de tutun, au fost desfășurate **2881** activități de informare a căror beneficiari au fost **34 690** de cetățeni, fiindu-le distribuite **23 213** de pliante și flyere cu informații utile și recomandări;

-pe domeniul reducerii consumului de droguri și diminuarea riscurilor HIV, în vederea eradicării consumului de droguri și de alte substanțe psihotrope, diminuarea riscurilor în mediul persoanelor aflate în grupul de risc au fost desfășurate **1791** de activități de informare a căror beneficiari au fost **22 613** de cetățeni, fiindu-le distribuite **19 371** de pliante și flyere cu informații utile și recomandări.

O altă prioritate în activitate este *implementarea programelor de prevenire a criminalității*, subdiviziunile teritoriale fiind antrenate în crearea sectoarelor de *“Supraveghere de Vecinătate”*. Astfel, în perioada a XII luni curent, pe teritoriul țării au fost constituite **1183 sectoare** care includ în total **10 752 membri**. Concomitent, în perioada de raport, de către subdiviziunile IP teritoriale s-au planificat și desfășurat **10 323 întruniri cu membrii și liderii** sectoarelor „Supraveghere de vecinătate” deja constituite din țară, unde au participat **62 060** membri și lideri.

Concomitent, întru cunoașterea problemelor cu care se confruntă membrii comunității, identificării căilor de soluționare, consolidării activității de prevenire și menținerii unui dialog continuu între Poliție și cetățeni, în perioada de raport, angajații Poliției au desfășurat **21 420** întruniri cu diverse grupuri sociale specifice și non-specifice, colectivele de muncă și tineretul studios la care au participat **369 540** cetățeni din comunitate.

Un rol important în realizarea măsurilor de prevenire a fenomenului infracțional îl are administrația publică locală, legislatorul împuternicind cu atribuția de a sesiza organele sau persoanele cu funcții de răspundere competente cu privire la întreprinderea măsurilor pentru înlăturarea cauzelor și a consecințelor în cazul comiterii faptelor infracționale, antisociale, astfel, pe parcursul anului curent, în adresa Consiliilor raionale au fost expediate **293** demersuri, **1817** sesizări către comisiile de specialitate de nivelul II, **268** demersuri în adresa instituțiilor de învățământ, **823** în adresa organelor de asistență socială, **181** către servicii de sănătate publică, **37** în adresa biroului de probațiune și **544** către alte instituții.

Urmare, angajații Poliției s-au convocat în ședințe de lucru cu reprezentanții comunității/membrii comisiilor de specialitate: pe domeniul siguranței comunității la general **1156**, pentru prevenirea criminalității patrimoniale **755**, pentru prevenirea criminalității juvenile **940** și pe domeniul prevenirii infracțiunilor săvârșite în stare de ebrietate **321**.

De asemenea, în perioada de raport, angajații Poliției au organizat și desfășurat razii în vederea descurajării comportamentului delincvent prin prezența masivă a polițiștilor și realizării activităților de prevenire și combatere a fenomenului infracțional, precum și restabilirea gradului de siguranță în comunitate, după cum urmează:

-pe domeniul siguranței comunității la general – 7794;

- pentru prevenirea criminalității patrimoniale – **6944**;
- pentru prevenirea criminalității juvenile – **3279**;
- pe domeniul prevenirii infracțiunilor săvârșite în stare de ebrietate – **1752**;

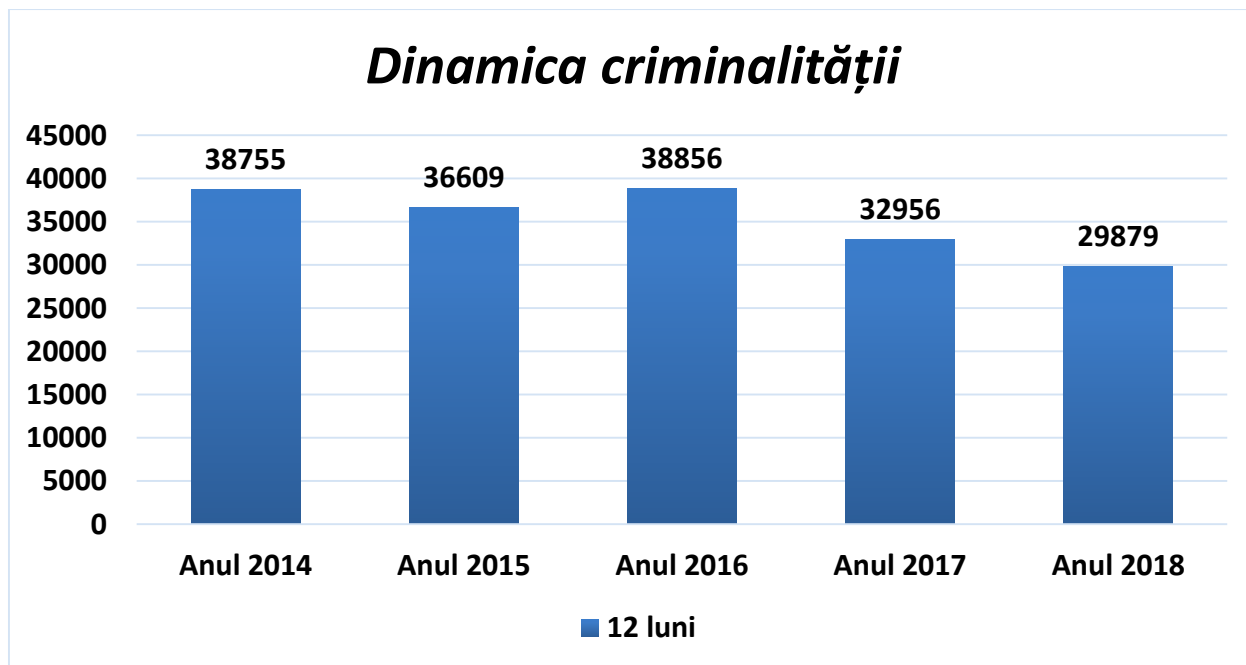
Pentru sporirea gradului de informare antiinfracțională și educarea cetățeanului în spiritul respectării legislației, au fost mediatizate pe larg problemele de esență în prevenirea și combaterea fenomenelor generatoare de infracțiuni/contravenții, Astfel, de către angajații Serviciul prevenire au fost realizate **4354** materiale pentru sursele mass-media, inclusiv **179** pentru emisiuni televizate, **41** reportaje radio, **406** în presa scrisă și **3728** de publicații în rețele de socializare.

II. Situația curentă în structura și dinamica criminalității:

Conform datelor statistice furnizate de STI a MAI (STM61-62), pe parcursul a XII luni ale anului 2018, au fost săvârșite **29879/32956** infracțiuni, ceea ce constituie o descendență cu **-9.34 %**, la comiterea cărora au participat **13927** persoane (**12767** bărbați și **1160** femei).

Urmare, atestăm că fenomenul infracțional în Republica Moldova continuă să se caracterizeze prin infracțiuni ușoare și mai puțin grave, pe parcursul ultimilor 4 ani infracționalitatea nu a cunoscut devieri semnificative, variația anuală fiind marcată de o fluctuație constantă în intervalul 2000 – 4000 infracțiuni, remarcându-se o scădere a acestora cu **-15.1%** în anul 2017.

În același context, analizând în comparație numărul infracțiunilor înregistrate pe parcursul a 12 luni, în intervalul anilor 2014-2018, remarcăm o scădere ușoară pentru anii 2017-2018 a numărul infracțiunilor (**-5900** în 2017 și **-3077** în 2018).



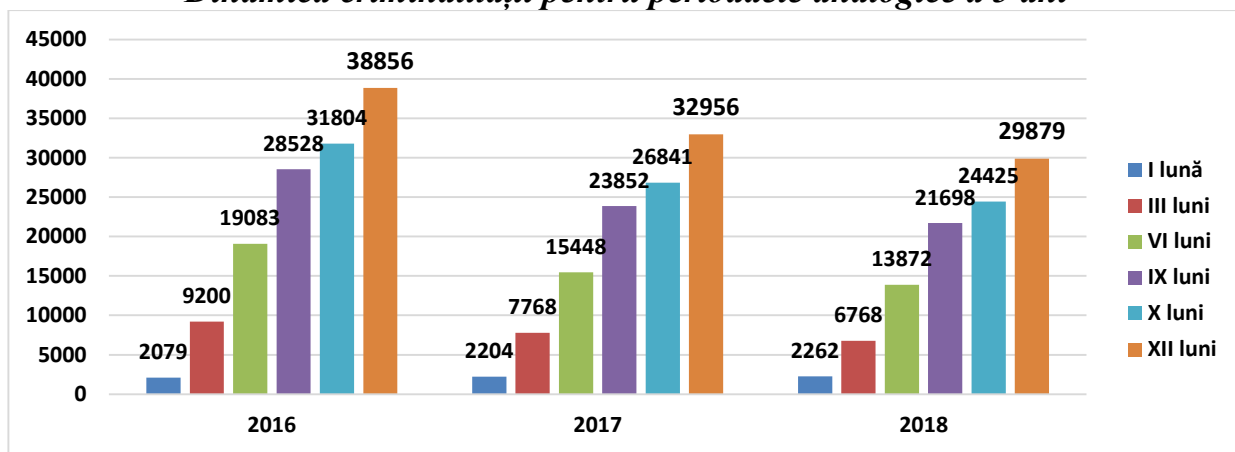
Dinamica criminalității pentru XII luni 2018 / comparativ perioada analogică ale anilor 2014, 2015, 2016 și 2017 (STM 61-62), care ne indică care este nivelul infracțional la moment, precum și care sunt tendințele creșterii.

Din numărul persoanelor care au săvârșit infracțiuni în anul 2018 (**F1**), **13186** au săvârșit infracțiunea pentru prima dată, **740** sunt anterior condamnate, **2956** erau în

stare de ebrietate, **6897** nu lucrează și nu învață, **1033** în grup, iar **142** sunt persoane străine.

Din numărul total de cauze penale pornite, urmărirea penală a fost finisată în **14465** cauze, dintre care **10943** - au fost trimise spre examinare către instanța de judecată, **1926** - au fost încetate, **1546** - clasate, **50** – suspendate.

Dinamica criminalității pentru perioadele analogice a 3 ani



**Dinamica criminalității pentru I, III, VI, IX, X și XII luni ale anilor 2018 - 2017 - 2016 (STM 61-62)*

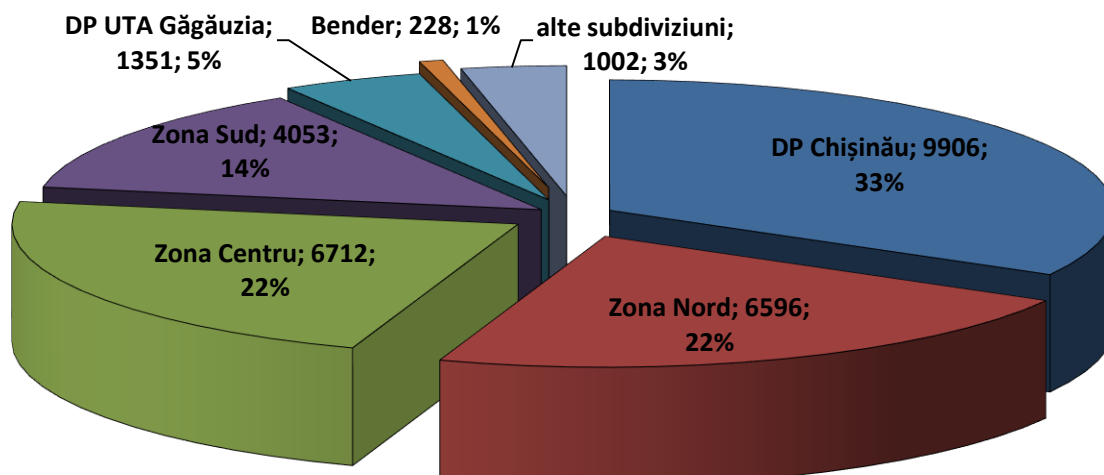
Analiza situației la compartimentul infracționalității comparativ cu perioada analogică al anului precedent, atestă o majorare ușoară în cadrul a **4 zone de deservire ale poliției** din țară, după cum urmează:

zona Sud: IP Basarabeasca – 212 (2017-183, +9,84%),

UTA Găgăuzia: IP Ceadâr Lunga – 519 (2017-205, +3.41 %), IP Ceadâr-Lunga – 564 (2017-525, +7.43%); IP Vulcănești– 223 (2017-218, +2.29%);

mun. Bender – 228 (2017-190, +20%).

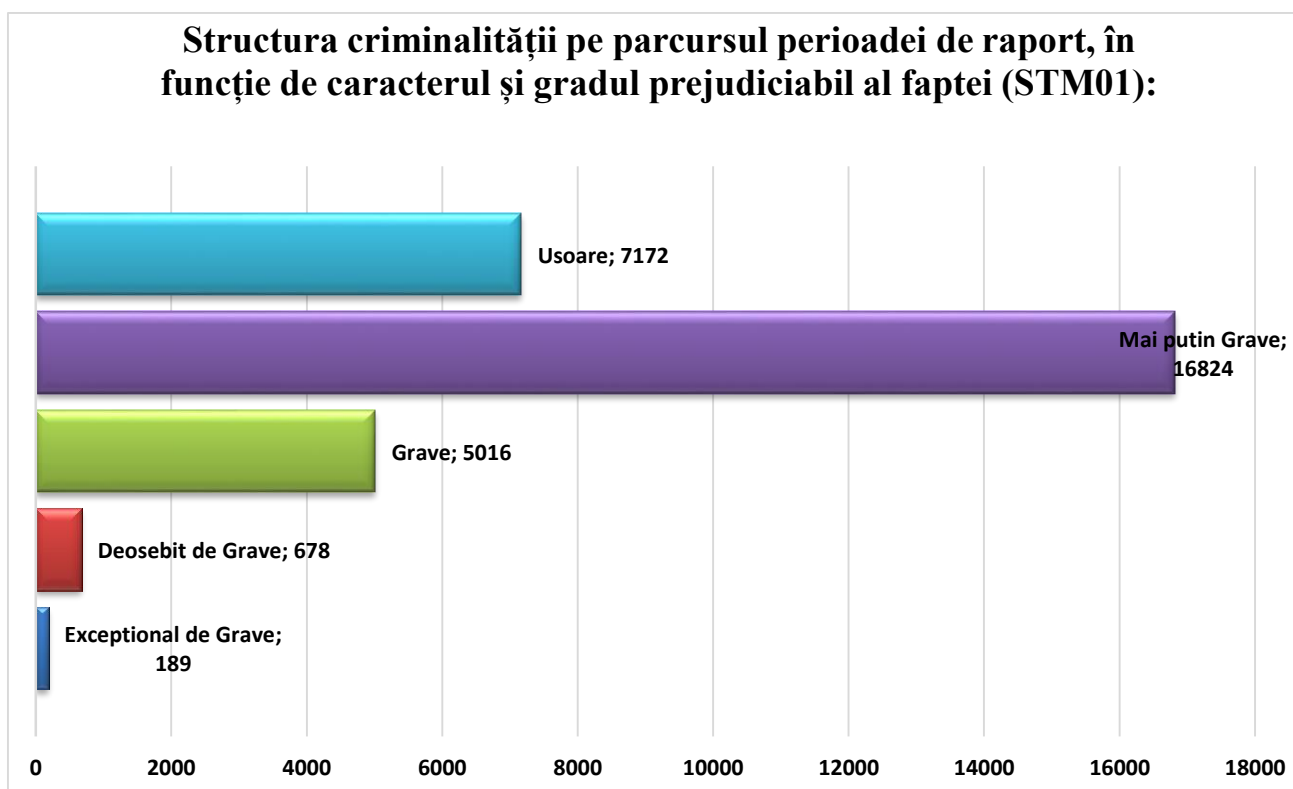
Structura criminalității pe parcursul perioadei de raport, conform criteriului de repartizare zonală (STM61-62):



De menționat că, conform principiului zonal, cele mai multe infracțiuni din

numărul total raportat au fost înregistrate în mun. Chișinău (9906), a cărei densitate a populației este de 820464 persoane (conform Recensământului populației din 2014), urmat de raioanele zonei Centru (6712), de asemenea cu o densitate a populației de 832311 de persoane, ulterior în raioanele zonei Nord (6596) cu o densitate a populației de 1166382 persoane și zona Sud (4053) cu o densitate a populației de 747523 de persoane.

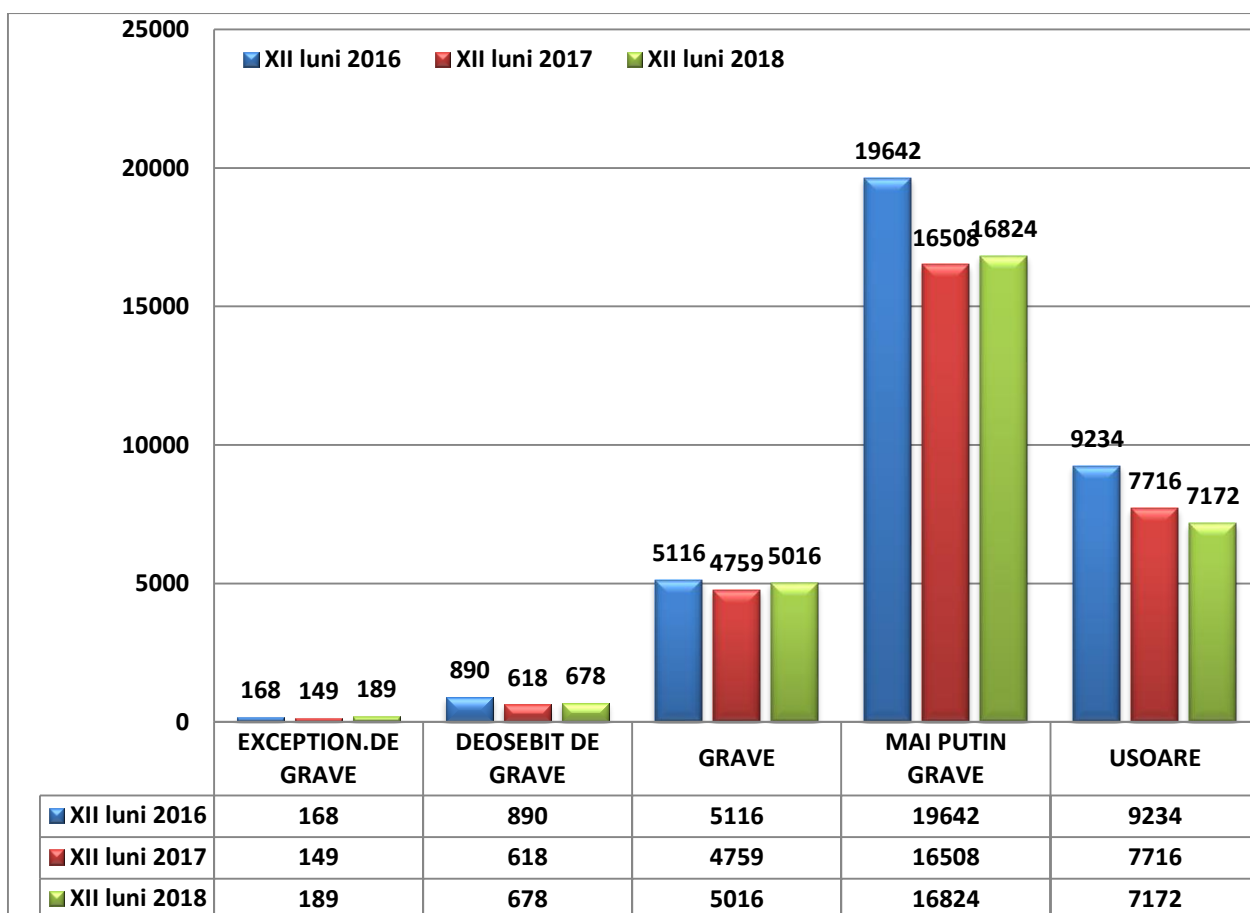
O situație aparte o identificăm în DP UTA Găgăuzia (1351), cu o densitate a populației de 161997 de persoane.



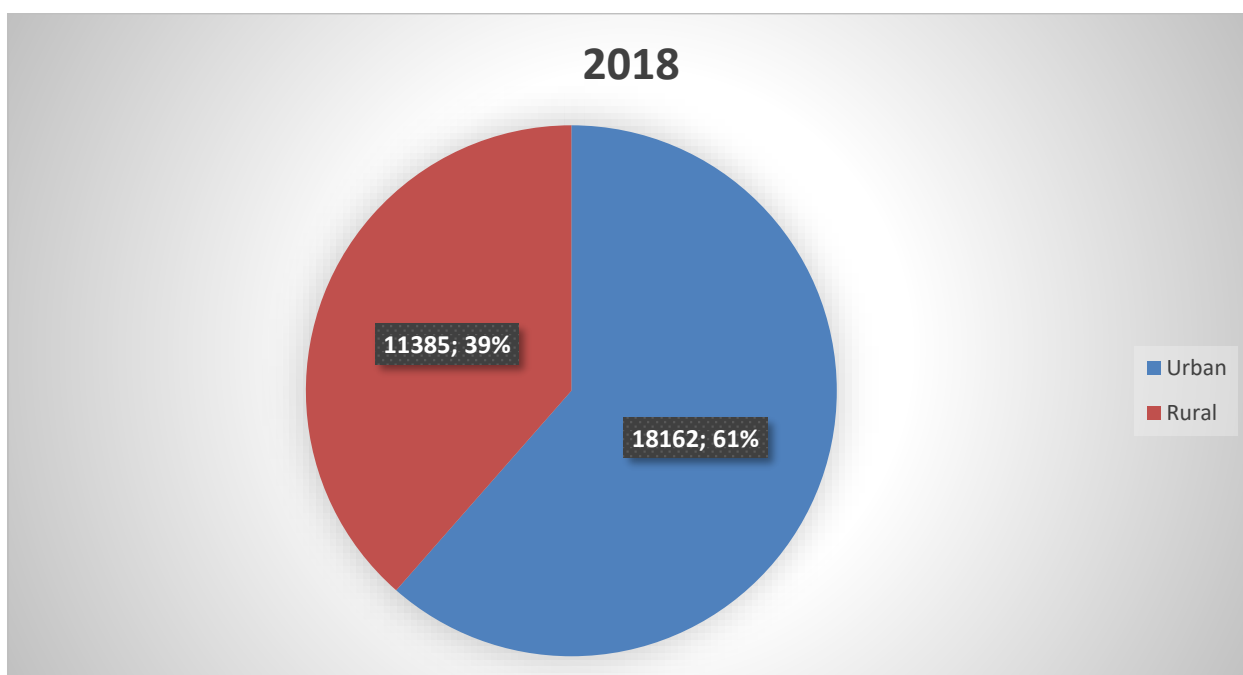
Analiza tactică a infracționalității a reflectat că, fenomenului infracțional este dominat de infracțiunile mai puțin grave (**16824**), urmat de infracțiunile ușoare (**7172**) și grave (**5016**).

Cu o incidență mult mai mică, urmează infracțiunile deosebit de grave (**678**) și excepțional de grave (**189**).

Dinamica clasificării infracțiunilor pentru perioada de 12 luni ale anului 2018 comparativ cu perioada analogică ale anului 2017 și 2016.



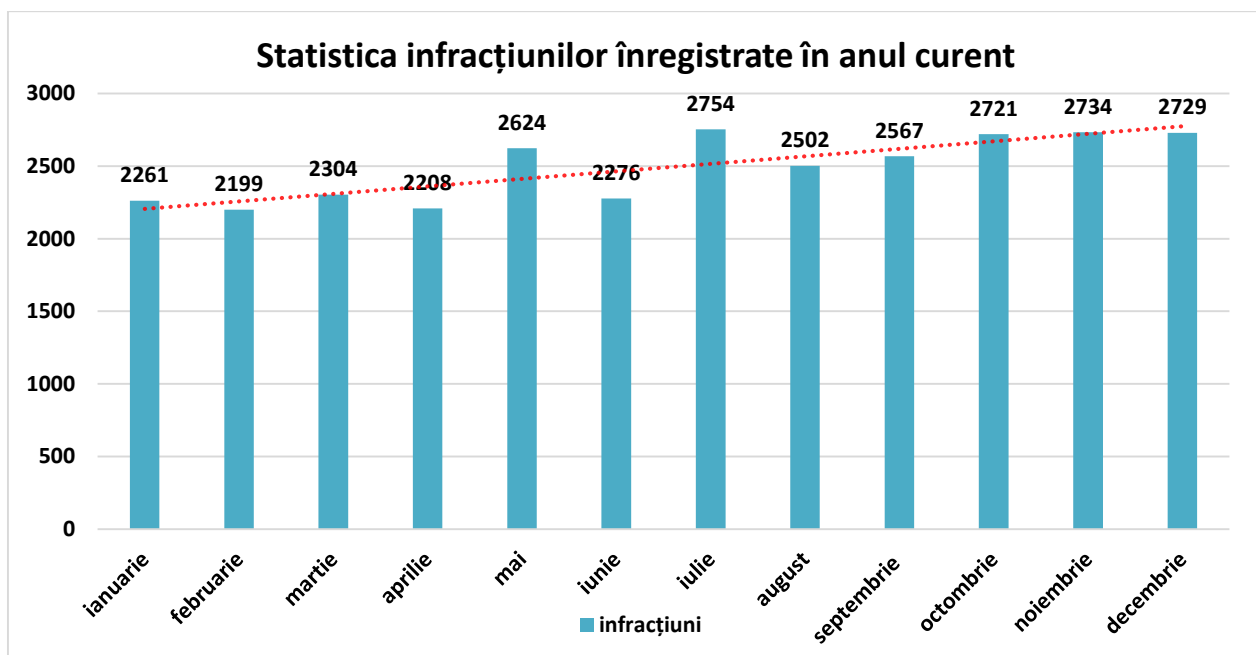
Conform criteriului de divizare regională a infracționalității se atestă că fenomenul infracțional este centrat în mediul urban (**18162**), comparativ cu mediul rural (**29879**), coraportul fiind: **Urban de 61% - Rural de 39%**.



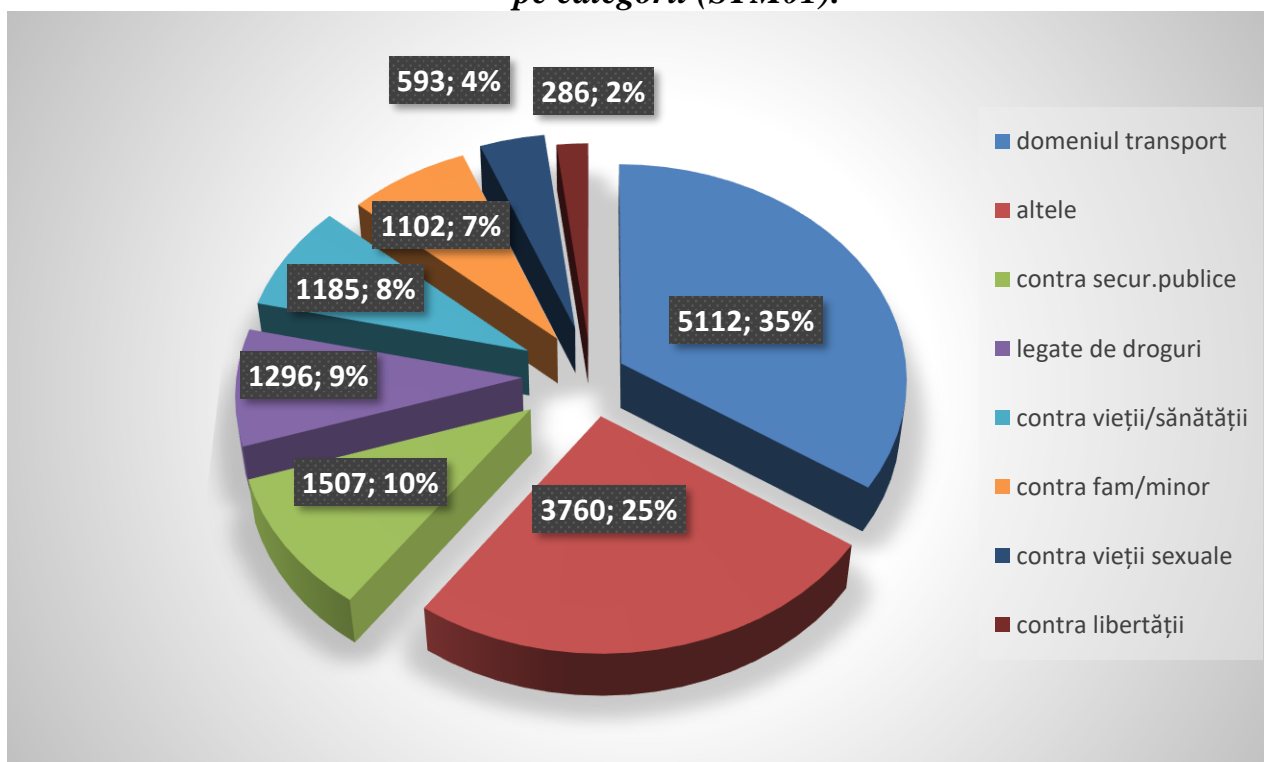
Cele mai criminogene zile sunt: duminică (**3817**), sâmbăta (**3596**), vineri (**3460**) și joi (**3265**), iar orele criminogene sunt intervalul de timp 12⁰⁰ – 18⁰⁰ (**6889**), orele 18

00-24⁰⁰ (**6614**) și intervalul de ore 00⁰⁰ – 06⁰⁰ (**5352**).

Cît privește cele mai criminogene luni în perioada a 12 luni ale anului 2018 se atestă de a fi: **iulie** (2754 infracțiuni), **noiembrie** (2729 infracțiuni) și luna **decembrie** (2729 infracțiuni).



Structura criminalității pe parcursul perioadei de raport, pe categorii (STM01):



Categoriile infracțiunilor pe parcursul a XII luni ale anului 2018, comparativ cu perioada analogică a anului 2017 și 2016 (STM01):

	2018	2017	2016
CONTR.VIET.SI SANAT	1185	1209	1444
OMORURI	159	141	168
VATAM.INTENTIONATE	937	973	1176
D I N - GRAVE	206	192	246
E L E - MEDIE	513	534	646
INFR.CONTRA LIBERT.	286	251	255
TRAF.DE FIINT.UMAN	143	119	118
INFR.PRIV.VIAT.SEX.	593	582	618
VIOLURI	259	296	333
VIOLENTA SEXUALA	328	282	285
CONTRA DREPT.POLIT.	771	796	899
CONTRA PATRIMONIUL.	15038	16890	21862
TILHARII	82	94	115
JAFURI	759	839	1062
FURTURI	10359	12066	15985
DIN DE TRANSPORT	221	229	188
ELE AVERII PERSON.	9463	10853	14076
DIN APARTAMENTE	3404	4010	4242
ESCROCHERII	1980	1998	2222
PUNGASIE	1080	1216	1579
SANTAJ	95	59	81
RAPIRI DE TRANSP.	367	266	324
CONT.FAMIL.SI MINOR	1102	1017	1803
TRAFICUL DE COPII	37	40	27
SCOAT.ILEGAL.COPII	22	20	13
CONT.SANATAT.PUBLIC	1421	1345	1266
INF.LEG.CU DROGURI	1296	1214	1096
PROXENETISMUL	39	53	71
INFRACT. ECOLOGICE	23	32	36
INFRACT. ECONOMICE	424	583	653
FABR.BĂNEȘTI FALSE	119	177	197
EVAZIUNNEA FISCALA	168	250	244
CONTRABANDA	39	18	36
INFRACT.INFORMATICE	6	18	11
INFR.IN DOM.TRANSP.	5112	6147	6107
ACCIDENTE RUTIERE	897	939	877
DIN DECEDAT	199	218	207
ELE TRAUMATIZAT	272	323	314
CONTRA SECUR.PUBLIC	1507	1586	1882
HULIGANISMUL	1314	1406	1656
PASTR.ILEG.A ARMEI	141	141	163
INFR.CONT.JUSTITIEI	923	901	527
TORTURA	2	3	5
CONT.BUN.ÎN SF. PUBL.	72	53	97
CORUPERE PASIVA	26	13	19
CONTRA AUTOR.PUBLIC	1306	1499	1384
TREC.ILEG. A FRONT	287	177	151
ORGAN.MIGR.ILEGALE	19	32	20
INFRACTIUN.MILITARE	101	39	2
INFR.GRUPURI ORGAN.	32	29	70
Altele	41	36	64

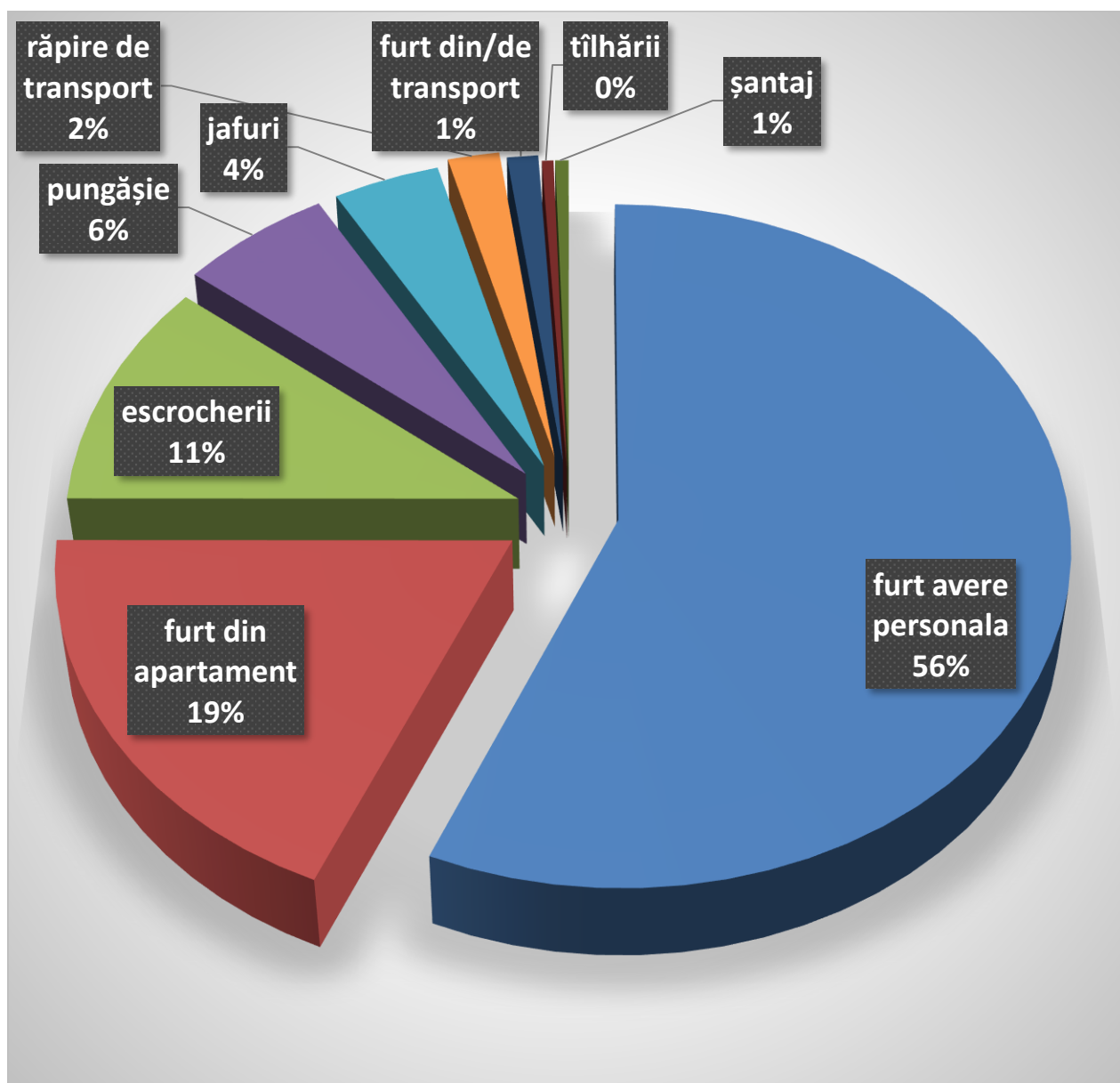
**Dinamica criminalității reprezentată prin culori, conform gradului de creștere sau scădere a stării infracționale. VERDE – nivelul iunfracțional scăzut, GALBEN – moderat, ROȘU – nivelul infracțional ridicat.*

În acest sens, se atestă ascendența următoarelor categorii de infracțiuni: omoruri +11,97% (159/142), vătămări corporale excepțional de grave +15,07% (84/73), vătămări corporale deosebit de grave +12,7% (71/63), vătămări corporale

grave +7,29% (192/206), infracțiuni contra libertății +13,94% (286/251), trafic de ființe umane +20,17% (143/119), infracțiuni privind viața sexuală + 1,82% (593/582), prin violență sexuală + 16,31% (328/282), șantaj +61,02% (95/59), răpiri de transport +37,97% (367/266), contra familiei și minorilor +8,36% (11,2/1017), violență în familie +6,1% (905/853), infracțiuni legate de droguri +6,75% (1296/1214), contrabanda +116,67% (39/18) ș.a.

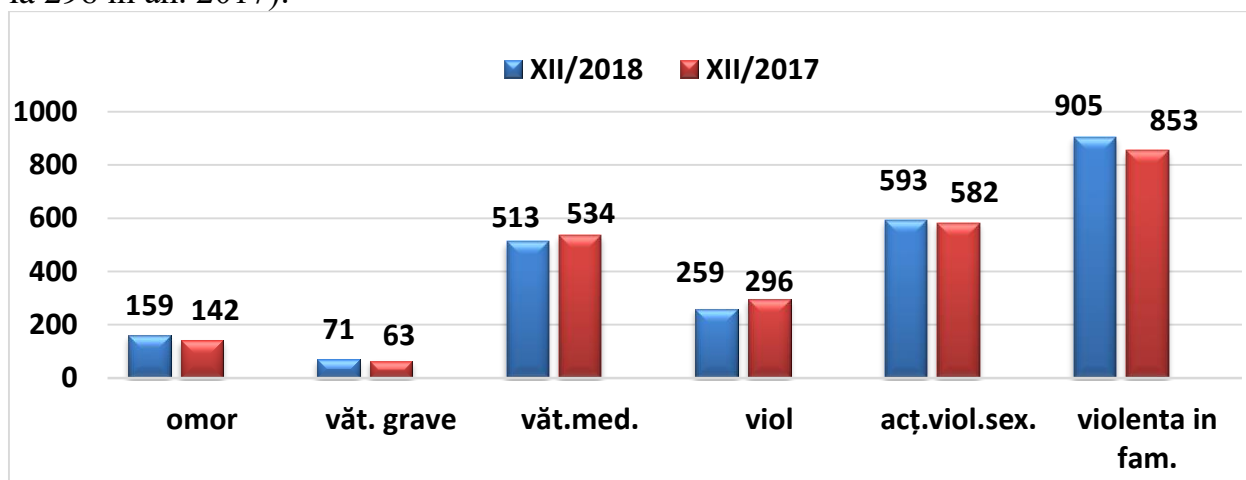
Deși, în general, infracțiunile patrimoniale au înregistrat o descendență cu - 10,97%, pe parcursul a XII luni ale anului 2018, fiind înregistrate **15038** infracțiuni comparativ cu **16890**, totuși ponderea acestora este evidentă în structura criminalității:

Repartiția pe genuri a infracțiunilor contra patrimoniului pentru perioada a XII luni ale anului 2018 (STM02):



Cu referire la **infracțiunile care atentează la viața, sănătatea și integritatea persoanei**, conform datelor furnizate pentru XII luni ale anului 2018, se atestă următorii indicatori: **ascendență** la violența în familie cu 6,1% (905 a.c. la 853 în an. 2017),

urmate de acțiuni violente cu caracter sexual cu 16,31% (328 a.c. la 282 în an. 2017), vătămări grave a integrității corporale cu 7,29% (206 a.c. la 192 în an. 2017) și omor cu 11,97% (159 a.c. la 142 în an. 2017) și **descendență** la vătămări intenționate a integrității corporale cu -3,7% (937 a.c. la 973 în an. 2017), violuri cu -12,5% (259 a.c. la 296 în an. 2017):

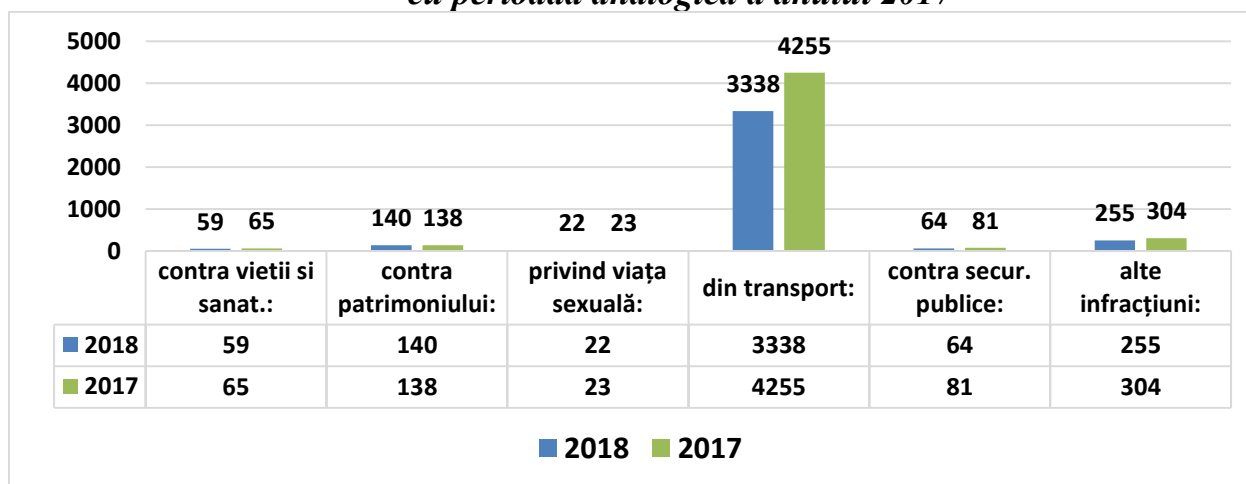


**Dinamica infracțiunilor care atentează la viața, sănătatea și integritatea persoanei pentru XII luni 2018/comparativ cu XII luni 2017*

Referitor la **infracțiunile săvârșite în stare de ebrietate**, situația este următoarea, din totalul **29879** de infracțiuni săvârșite pe teritoriul Republicii Moldova în perioada anului 2018, conform datelor furnizate (**RM03**) în **3878** cazuri, infractorii în timpul comiterii se aflau sub influența alcoolului. Comparativ cu perioada analogică ale anului 2017, când au fost înregistrate **4801** de infracțiuni, se atestă descendență cu -19,23%.

Cât privește genurile de infracțiuni, la acest compartiment predomină infracțiunile în domeniul transportului în număr de **3338 (4255 - 2017)**. În comparație cu perioada analogică ale anului precedent constituie o descendență cu -21,55%.

Dinamica genurilor de infracțiuni săvârșite în stare de ebrietate în perioada a 12 luni ale anului 2018 comparativ cu perioada analogică a anului 2017



În continuare, Poliția Națională necesită de a depune efortul pentru o extindere a investițiilor în dezvoltarea Serviciului prevenire, care va genera obținerea

funcționalității mecanismului de planificare și desfășurarea activității conform planurilor de acțiuni și în rezultat va genera un control asupra dinamicii în devansare a stării infracționale din țară și sporirea sentimentului siguranței în comunitate (recunoscut în sondaje sociale).