

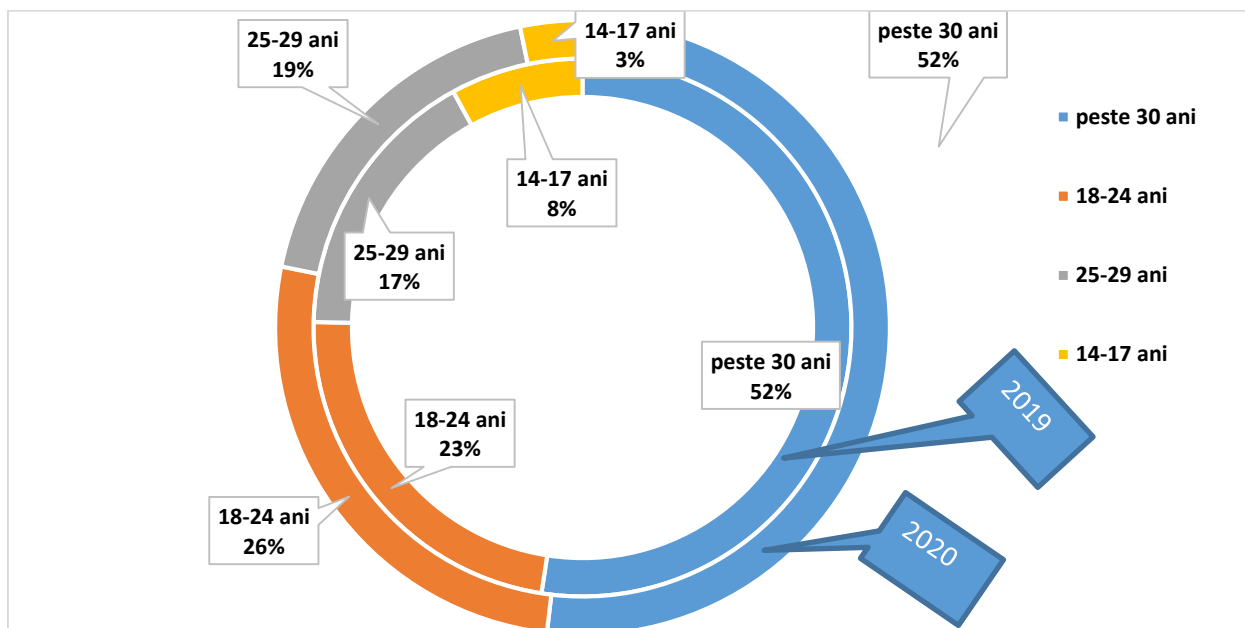
NOTA INFORMATIVĂ
privind activitatea în domeniul prevenirii
criminalității și evoluția fenomenului pe parcursul
a III luni ale anului 2020

I. SITUAȚIA CURENTĂ ÎN STRUCTURA ȘI DINAMICA
CRIMINALITĂȚII:

Conform datelor statistice furnizate de STI a MAI (STM61-62), pe parcursul a III luni ale anului 2020, au fost săvârșite **6185/6250** infracțiuni, ceea ce constituie o descendență cu **- 1.04 %**.

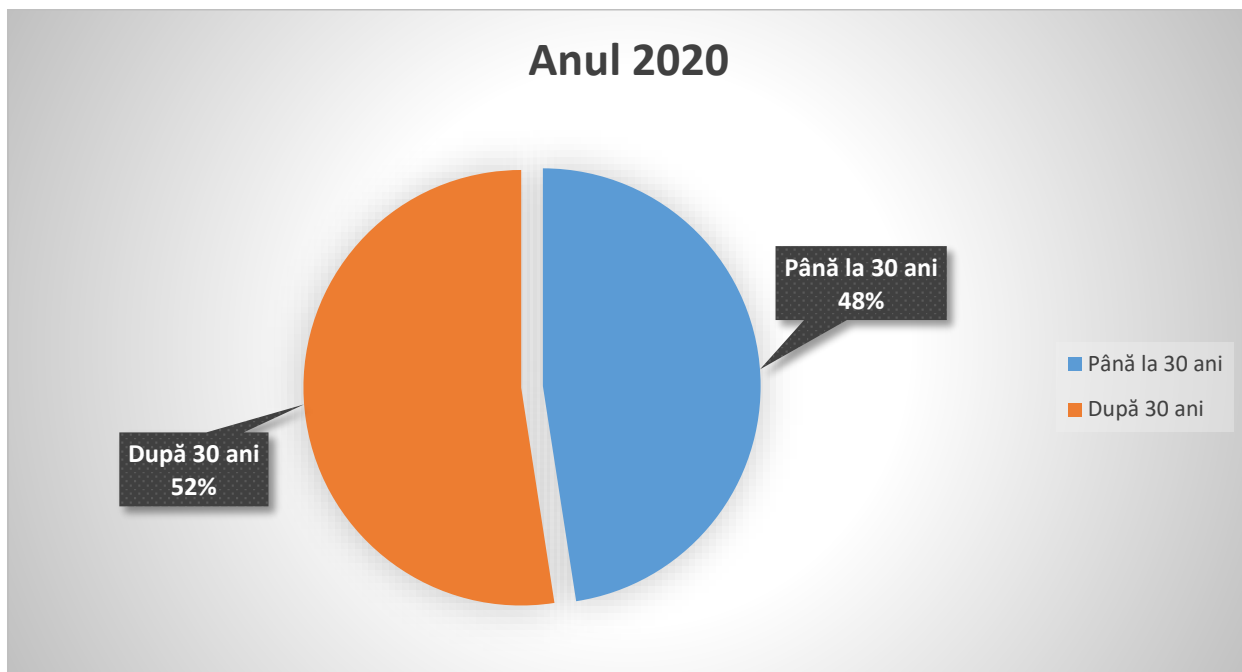
Analiza efectuată (F1) a evidențiat că, la comiterea infracțiunilor au participat **1619/1687** persoane (**1493/1544** bărbați și **126/143** femei). Astfel, persoanele care au fost implicate la comiterea infracțiunilor au următoarea categorie de vârste:

- **848/827** – de la **30 ani** și mai mult (se referă la ambele sexe);
- **270/296** – între **25-29 ani** (se referă la ambele sexe).
- **370/420** – între **18-24 ani** (se referă la ambele sexe);
- **97/95** – între **16-17 ani** (se referă la ambele sexe);
- **32/43** – între **14-15 ani** (se referă la ambele sexe);



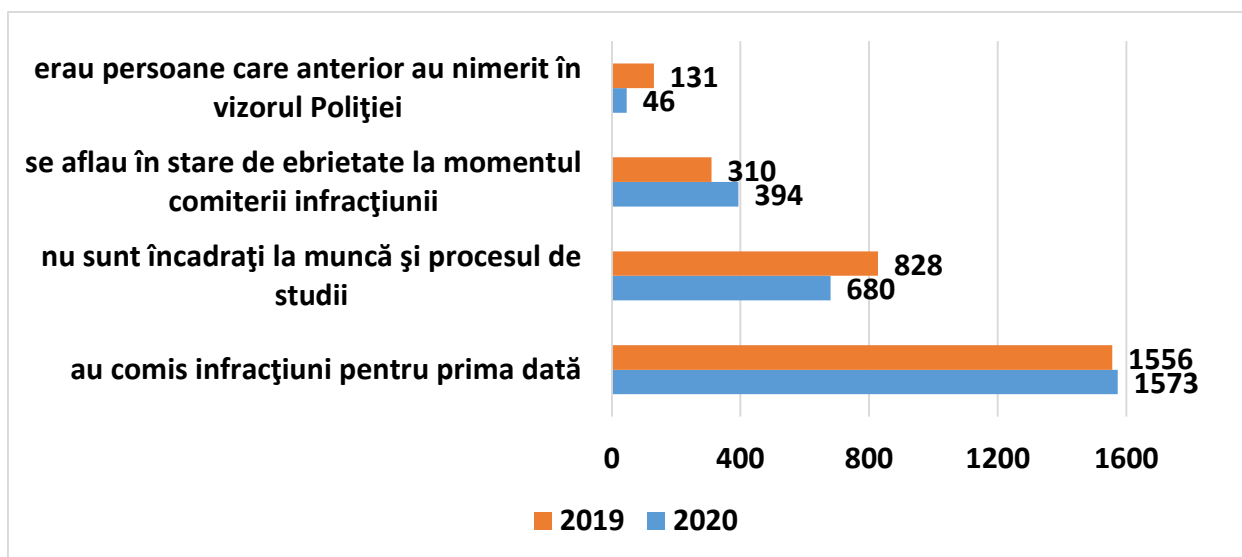
Urmare, atestăm că vârsta persoanelor implicate în comiterea infracțiunilor predomină până la 30 de ani înregistrând un număr de **769/854** (**848/827** cu vârsta de la 30 de ani), ceea ce constituie 51% din categoria vîrstelor. Astfel activitățile de prevenire în mare parte urmează a fi gîndite și focusate pe categoria de persoane ce cuprind vârsta peste 30 de ani.

Anul 2020



Este de menționat că:

- **1573/1556** au comis infracțiuni pentru prima dată;
- **680/828** nu sunt încadrați la muncă și procesul de studii;
- **394/310** se aflau în stare de ebrietate la momentul comiterii infracțiunii;
- **46/131** erau persoane care au nimerit în vizorul Poliției.



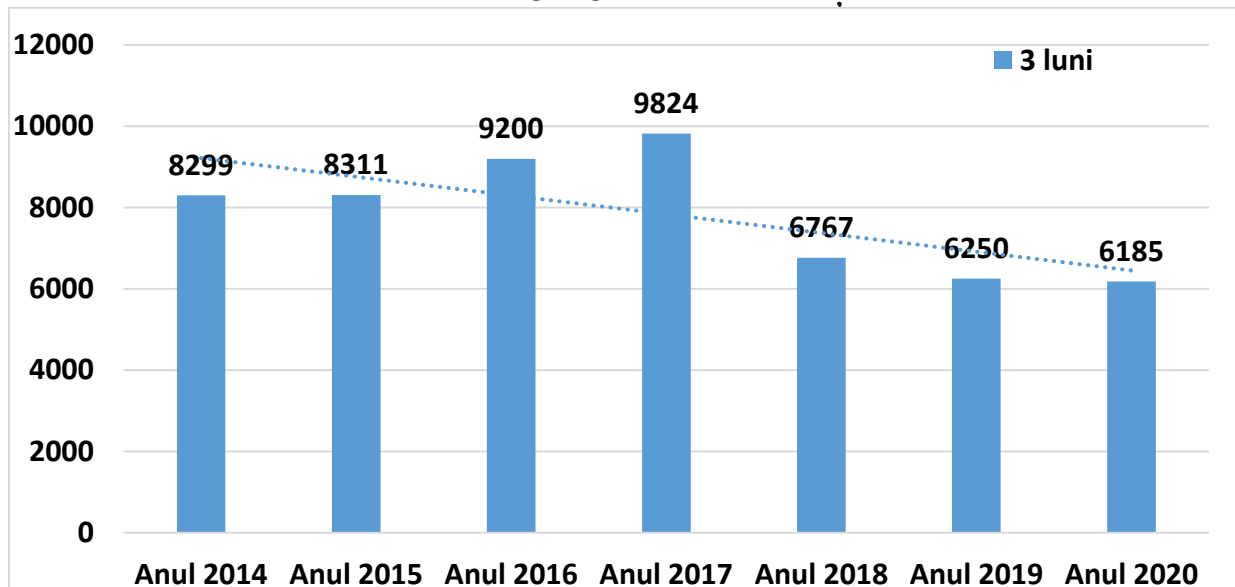
**Analiza persoanelor care au săvârșit infracțiunile III luni 2020 comparativ perioada analogică al anului 2019 (STM2), care ne indică care este categoria persoanelor implicate la comiterea infracțiunilor.*

Urmărind dinamica criminalității (STM03), atestăm că fenomenul infracțional în Republica Moldova continuă să se caracterizeze prin infracțiuni ușoare și mai puțin grave, pe parcursul ultimilor 7 ani infracționalitatea nu a cunoscut devieri semnificative, variația fiind marcată de o fluctuație constantă în intervalul 65– 3057 infracțiuni, remarcându-se

cu scăderea cea mai mare de -22,87% în anul 2017 și cea mai mare creștere cu +10,7 % în anul 2016.

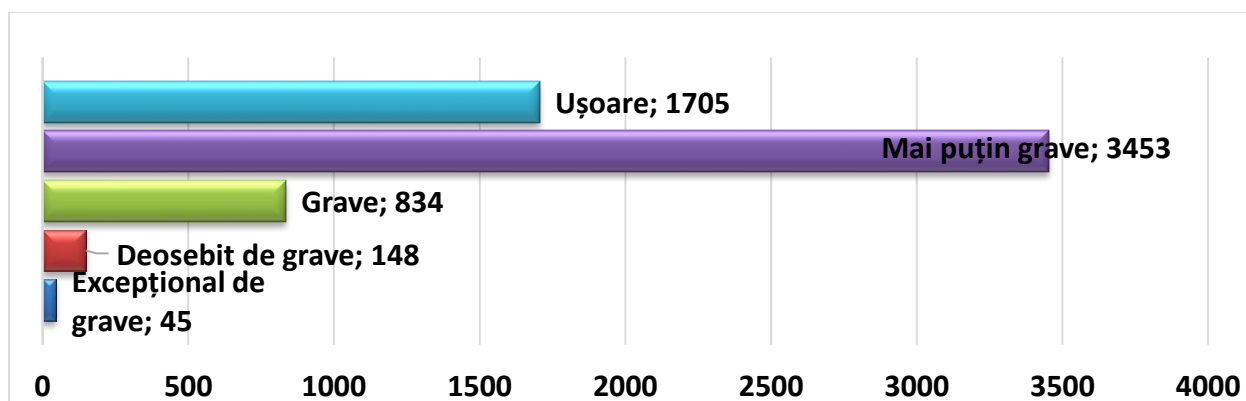
În același context, analizând în comparație numărul infracțiunilor înregistrate pe parcursul a 3 luni, în intervalul anilor 2017-2020, remarcăm o scădere semnificativă pentru anii 2018 - 2020 a numărul infracțiunilor.

DINAMICA CRIMINALITĂȚII

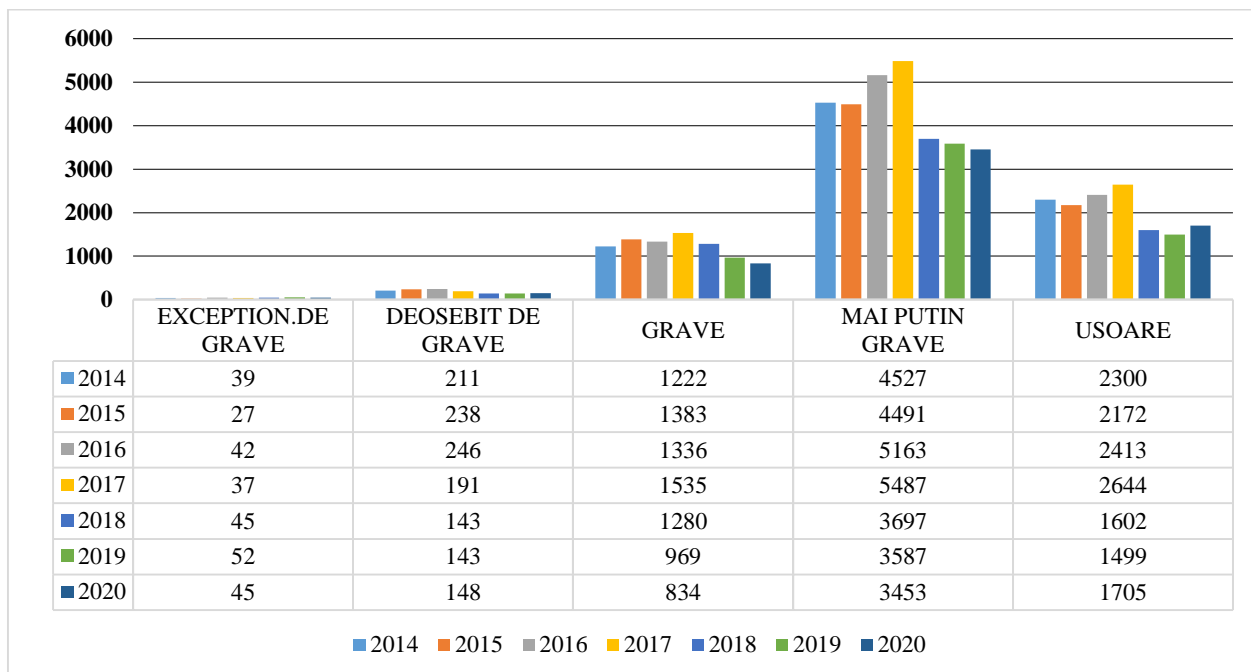


Analiza tactică a infracționalității (STM1) a reflectat că, fenomenul infracțional este dominat de infracțiunile mai puțin grave (**3453**), urmat de infracțiunile ușoare (**1705**) și grave (**834**). Cu o incidență mult mai mică, urmează infracțiunile deosebit de grave (**148**) și excepțional de grave (**45**).

Structura criminalității pe parcursul perioadei de raport, în funcție de caracterul și gradul prejudiciabil al faptei (STM01):

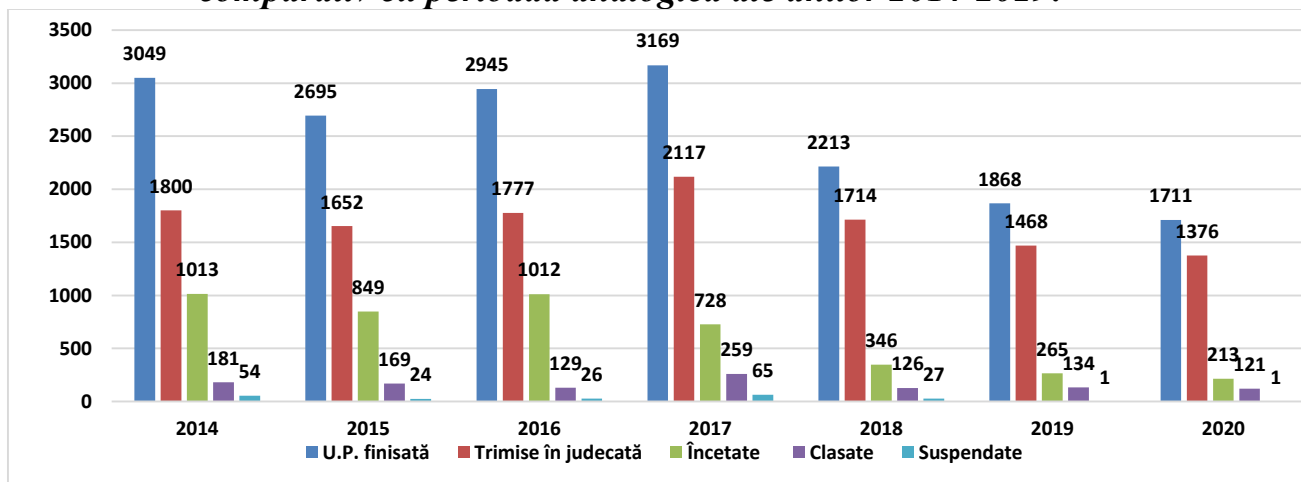


Dinamica clasificării infracțiunilor pentru perioada de 3 luni ale anului 2020 comparativ cu perioada analogică ale anilor 2014-2019(STM3):



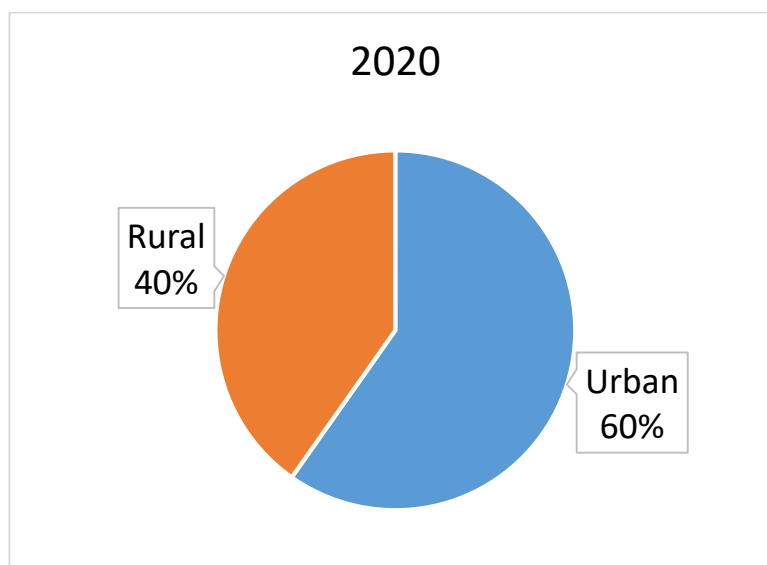
Din numărul total de cauze penale pornite, urmărirea penală a fost finisată în **1711** cauze, dintre care **1376** - au fost trimise spre examinare către instanța de judecată, **213** - au fost încetate, **121** - clasate, **1** – suspendate.

Dinamica finalizării urmăririi penale pentru perioada de 3 luni ale anului 2020 comparativ cu perioada analogică ale anilor 2014-2019:



**Dinamica finalizării urmăririi penale pentru III luni 2020 / comparativ perioada analogică ale anilor 2014, 2015, 2016, 2017, 2018 și 2019 (STM 61), care ne indică care este nivelul soluționării urmăririi penale la moment.*

Conform criteriului de divizare regională a infracționalității se atestă că fenomenul infracțional este centrat în mediul urban (**3656**), comparativ cu mediul rural (**2461**), coraportul fiind: **Urban de 60% - Rural de 40 %**.



Analiza stării infracționale pentru perioada anilor 2014-2020 denotă creștere considerabilă începând cu luna februarie, prezent. Din analiza anilor 2014-2019, denotă cadența numărului de infracțiuni sezoniere cu o creștere considerabilă începând cu luna iulie pînă în luna decembrie, atestîndu-se a fi cele mai criminogene luni. Analiza dată redă faptul că în acest an urmează a intensifica activitățile de prevenire mai intens, în deosebi în perioada specificată, dat fiind faptul că situația deja devine alarmantă din luna februarie și este riscul să-și mențină constanta nedorită.

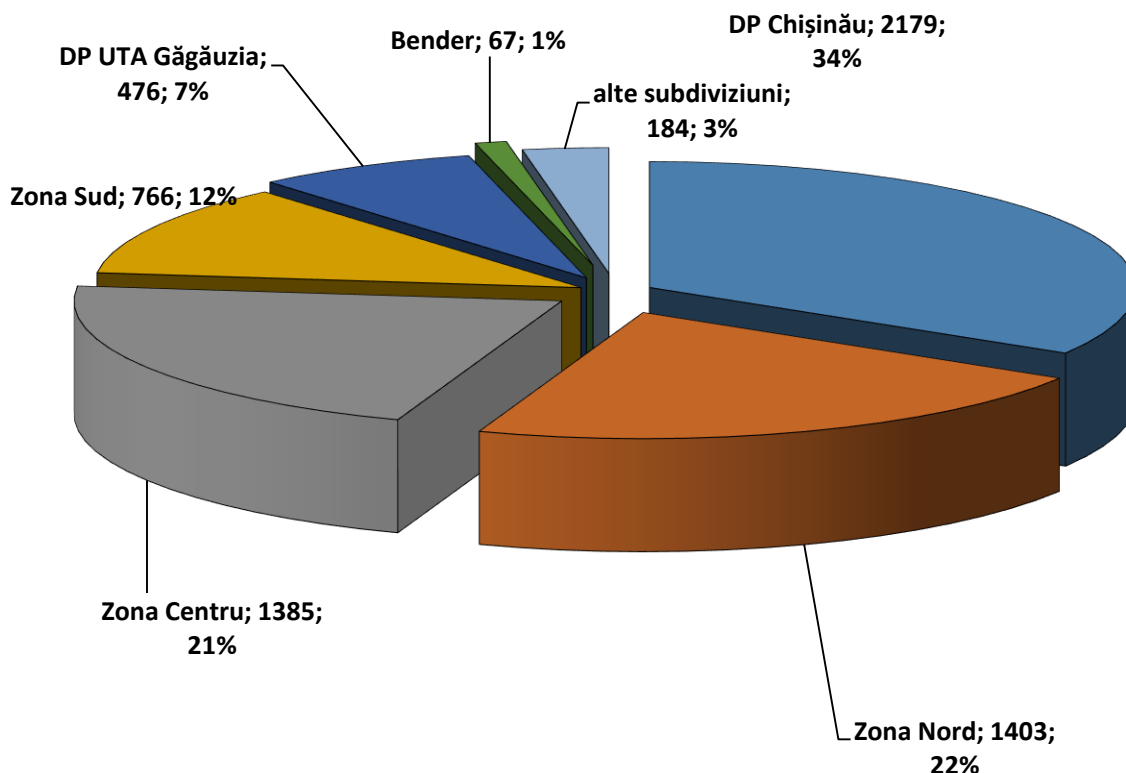
Cele mai criminogene zile sunt: duminică (**770**), luni (**748**), vineri (**729**) și miercuri (**703**), iar orele criminogene sunt intervalul de timp orele 12⁰⁰-18⁰⁰ (**1453**), 18⁰⁰ – 24⁰⁰ (**13586**) și intervalul de ore 00⁰⁰ – 06⁰⁰ (**1027**).

Cât privește topul infracțiunilor reieșind de ziua comiterii putem menționa că:

- **contra vieții și sănătății** predomină în zilele de duminică, sîmbătă și marți, variind între 34 și 47 infracțiuni;
- **Infracțiuni privind viața sexuală** predomină în zilele de marți și sîmbătă variind între 14 și 17 infracțiuni;
- **infracțiuni contra patrimoniului** predomină în zilele de miercuri, vineri, joi și luni, variind între 302-316 infracțiuni;
- **contra familiei și minorilor** în zilele de duminică, vineri, joi și luni, variind între 36-40 infracțiuni;
- **infracțiuni în domeniul transportului** specifice zilelor duminică și sîmbătă, variind între 198-247 infracțiuni.

Conform principiului zonal, cele mai multe infracțiuni, au fost înregistrate în mun. Chișinău (**2179**), cu o densitate a populației de 820464 persoane (conform Recensămîntului populației din 2014), urmat de raioanele din zona Nord (**1403**), cu o densitate a populației de 1166382 de persoane, urmat de raioanele din zona Centru (**1385**), cu o densitate a populației de 832311 persoane, în zona de Sud (**766**) cu o densitate a populației de 747523 de persoane și teritoriul deservit de DP a UTA Găgăuzia (**476**), cu o densitate a populației de 161997 de persoane.

**Structura criminalității pe parcursul perioadei de raport,
conform criteriului de repartitie zonală (STM61-62):**



Analiza situației la compartimentul infracționalității comparativ cu perioada analogică al anului precedent, atestă o majorare ușoară în cadrul a **24 zone de deservire ale poliției** din țară, după cum urmează:

- **DP Chișinău:** IP Botanica – 402 (2019-369, +8,94%).
- **Zona Nord:** IP Dondușeni – 82 (2019-65, +26,15%), IP Edineț – 117 (2019-82, +42,68%), IP Briceni – 103 (2019-94, +9,57%), IP Glodeni – 63 (2019-58, +8,62%).
- **Zona Centru:** IP Nisporeni – 75 (2019-62, +20,97%), IP Dubăsari – 31 (2019-26, +19,23%), IP Șoldănești – 53 (2019-46, +15,22%), IP Hîncești – 166 (2019-149, +11,41%), IP Rezina – 80 (2019-73, +9,59%), IP Ungheni – 130 (2019-123, +5,69%), IP Orhei – 168 (2019-159, +5,66%), IP Telenești – 87 (2019-85, +2,35%), IP Ialoveni – 183 (2019-181, +1,1%), IP Călărași – 97 (2019-96, +1,04%).
- **Zona Sud:** IP Leova – 83 (2019-59, +40,68%), IP Cimișlia – 107 (2019-88, +21,59%), IP Ștefan-Vodă – 114 (2019-98, +16,33%), IP Taraclia – 56 (2019-49, +14,29%), IP Căușeni – 163 (2019-143, +13,99%), IP Cantemir – 91 (2019-88, +3,41%), IP Cahul – 201 (2019-199, +3,41%).
- **DP UTA Gagauzia:** IP Comrat – 114 (2019-81, +41,98%), IP Vulcănești – 52 (2019-41, +26,83%).

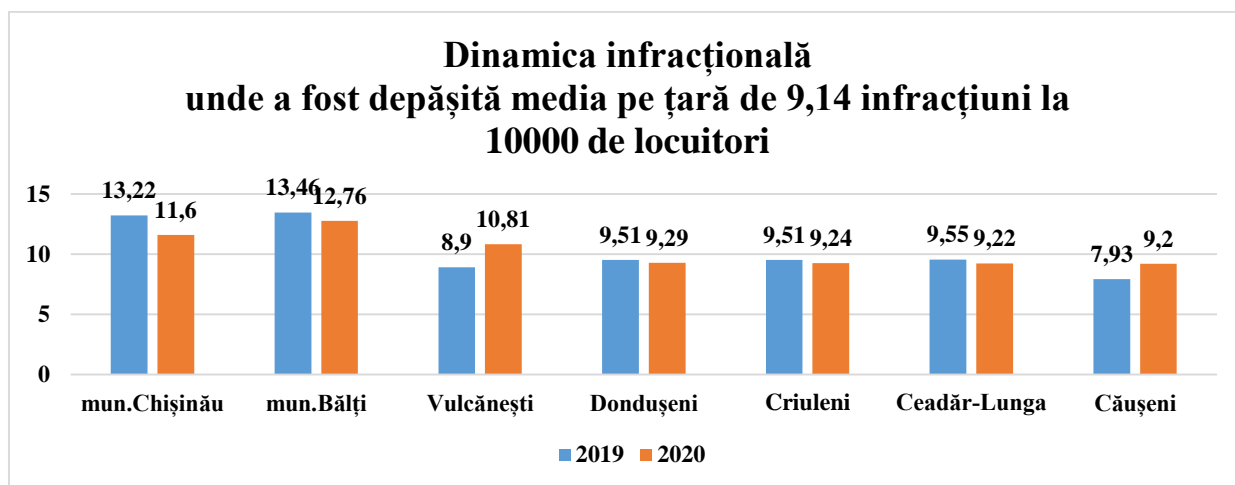
De menționat că, conform principiului zonal, cele mai multe infracțiuni din numărul total raportat au fost înregistrate în mun. Chișinău (2179), a cărei densitate a populației este de 820464 persoane (conform Recensământului populației din 2014), urmat de raioanele zonei Nord (1403), de asemenea cu o densitate a populației de 832311 de persoane, ulterior

în raioanele zonei Centru (1385) cu o densitate a populației de 1166382 persoane și zona Sud (766) cu o densitate a populației de 747523 de persoane.

O situație aparte o identificăm în DP UTA Găgăuzia (476), cu o densitate a populației de 161997 de persoane.

Cât privește analiza nivelului infrațional la 10000 locuitori (RM 04), se constată că cel mai criminogen este **mun.Chișinău** (sect.Centru – 17,85 infrațiuni, sect. Buiucani – 11,45 infrațiuni, sect.Rîșcani – 10,37 infrațiuni, sect.Ciocanaa – 10,03 și sect. Botanica – 9,51 infrațiuni) căruia i se revine **11,6** infrațiuni, depășind considerabil media pe țară fiind de **9,14** infrațiuni la 10000 de locuitori.

La nivel teritorial s-a evidențiat **mun. Bălți** înregistrând media de **12,76** infrațiuni la 10000 locuitori, **Vulcănești** – **10,81** infrațiuni la 10000 locuitori, **Dondușeni** – **9,29** infrațiuni la 10000 locuitori, **Criuleni** – **9,24** infrațiuni la 10000 locuitori, **Ceadăr-Lunga** – **9,22** infrațiuni la 10000 locuitori, **Căușeni** – **9,2** infrațiuni la 10000 locuitori.



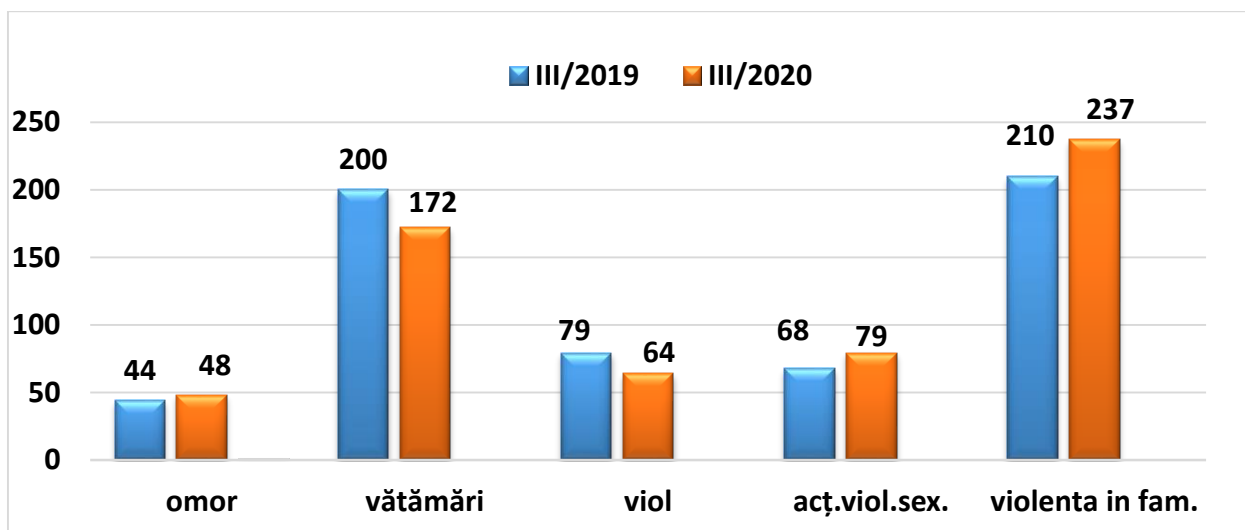
Analiza dinamicii criminalității pentru perioada a 3 luni ale anilor 2019-2020 denotă **ascendența** următoarelor categorii de infrațiuni:

- **violența sexuală** +14,71% (78/68);
- **răpiri de transport** +100% (118/58);
- **proxenitismul** +25% (5/4);
- **ecologice** +100% (8/4);
- **în domeniul transportului** +43,88% (1210/911), dintre care accidente rutiere +32,82% (204/167).

O îngrijorare mare, este creșterea numărului infrațiunilor în domeniul transportului, care în perioada lunii martie 2020 a înregistrat o creștere cu +32,82%, ponderea cea mai înaltă înregistrând accidente rutiere cu persoane traumatate +194,39% (103/35), urmat de accidente rutiere cu persoane decedate +22,73% (54/44) etc.

Subdiviziunile subordonate IGP ce au înregistrat creștere la acest compartiment sunt: **IP Sîngerei** +150% (25), **IP Vulcănești** +136,36% (26), **IP Fălești** +108,33% (25), **IP Cahul** +100% (52), **IP Ocnîța** +100% (14), **IP Ungheni** +100% (42), etc.

Cît privește infrațiunile ce atentează la viața, sănătatea și integritatea persoanei se atestă descendență, conform datelor furnizate pentru III luni ale anului 2020, au fost înregistrate 238 infrațiuni (268 în anul 2019) ce constituie cu -11,2 % față de perioada analogică al anului precedent. Cu referire la **infrațiunile privind viața sexuală**, se atestă ascendență la infrațiunile de **violență sexuală** cu 16,18% fiind înregistrate 79 infrațiuni față de 68 infrațiuni înregistrate pentru perioada analogică al anului 2019.

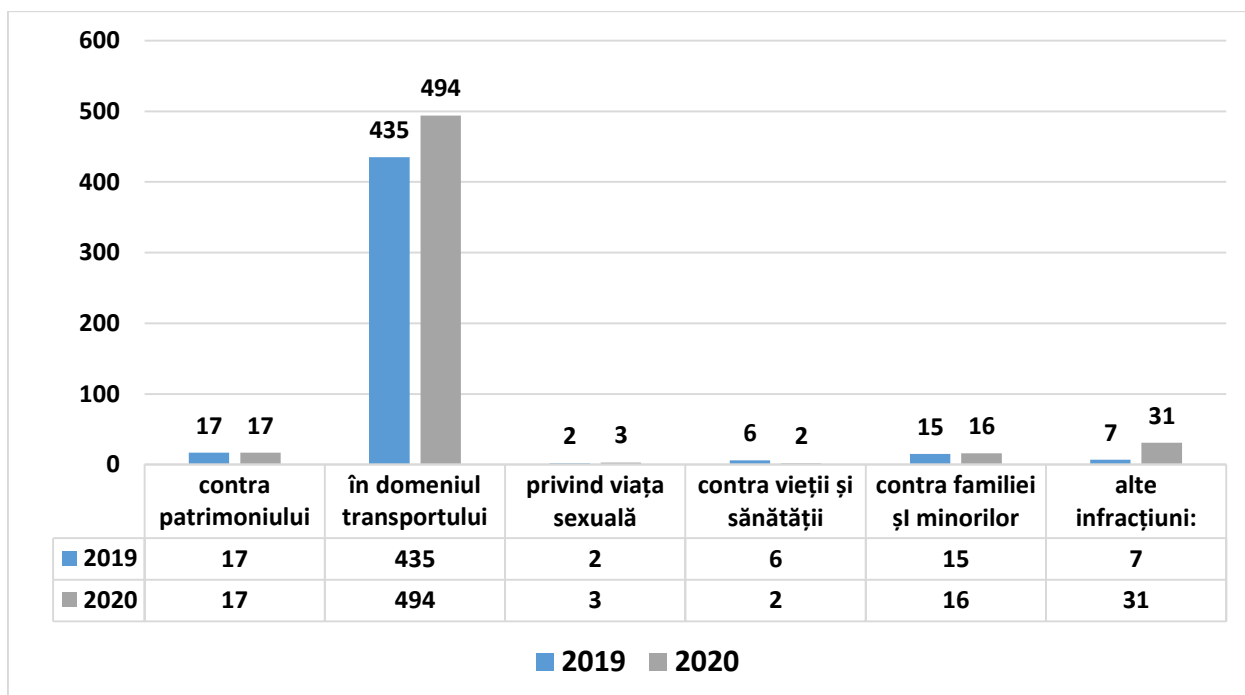


**Dinamica infracțiunilor care atentază la viața, sănătatea și integritatea persoanei și pentru III luni 2020/comparativ cu III luni 2019*

Referitor la **infracțiunile săvârșite în stare de ebrietate**, situația este următoarea, din totalul **6185** de infracțiuni săvârșite pe teritoriul Republicii Moldova în perioada anului 2020, conform datelor furnizate (RM03) în **563** cazuri, infractorii în timpul comiterii se aflau sub influența alcoolului. Comparativ cu perioada analogică ale anului 2019, când au fost înregistrate **482** de infracțiuni, se atestă ascendență cu +12,6 %.

Cât privește genurile de infracțiuni, la acest compartiment predomină infracțiunile în domeniul transportului în număr de **494 (435- 2019)**, în comparație cu perioada analogică ale anului precedent constituie o ascendență cu +14,52%.

Dinamica genurilor de infracțiuni săvârșite în stare de ebrietate în perioada a 3 luni ale anului 2020 comparativ cu perioada analogică a anului 2019



Analiza Registrului de evidență a informațiilor cu privire la infracțiuni și alte informații (**R-2**) rezultă că, în perioada a 3 luni 2020 au fost înregistrate total **79856** informații sau **232,55** informații per 10 mii locuitori (i/l).

Astfel, au fost identificate Top – 10 Inspectorate de poliție, care au înregistrat cel mai sporit număr de sesizări per 10 mii locuitori: IP Centru – **4986** informații (**447,87 i/l**), IP Rîșcani mun.Chișinău – **5818** informații (**325,15 i/l**), IP Ciocana – **4430** informații (**308,17 i/l**), IP Botanica – **5826** informații (**295,77 i/l**), IP Buiucani – **4186** informații (**281,99 i/l**), IP Bălți – **3572** informații (**270,81 i/l**), IP Orhei – **2873** informații (**262,03 i/l**), IP Nisporeni – **1377** informații (**236,14 i/l**), IP Dondușeni – **945** informații (**232,56 i/l**), IP Rezina – **1071** informații (**228,98 i/l**).

**(Cu roșu sunt indicate rezultate înregistrate peste medie pe țară, cu verde datele înregistrate cu indici mai mici de cât media pe țară)*

Nr. d/o	Subdiviziunea	Sesizări R2	nr. de populație	la 10 mii	Numărul de informații comparativ cu cifra media pe Republică (%)
	TOTAL IP	79 586	3 422 342	232,55	-
1.	Centru	4986	111326	447,87	92,59
2.	Rîșcani mun.Chișinău	5818	178932	325,15	39,82
3.	Ciocana	4430	143754	308,17	32,52
4.	Botanica	5826	196976	295,77	27,19
5.	Buiucani	4186	148447	281,99	21,26
6.	Bălți	3572	131901	270,81	16,45
7.	Orhei	2873	109644	262,03	12,68
8.	Nisporeni	1377	58313	236,14	1,54
9.	Dondușeni	945	40635	232,56	0,00
10.	Rezina	1071	46772	228,98	-1,53
11.	Strășeni	1941	87809	221,05	-4,95
12.	Cantemir	1258	57342	219,39	-5,66
13.	Ungheni	2284	105524	216,44	-6,93
14.	Soroca	2003	92817	215,80	-7,20
15.	Criuleni	1562	73101	213,68	-8,12
16.	Șoldănești	797	38184	208,73	-10,24
17.	Leova	1006	49488	203,28	-12,59
18.	Florești	1617	80836	200,03	-13,98
19.	Anenii-Noi	1508	75741	199,10	-14,38
20.	Cimișlia	1112	55952	198,74	-14,54
21.	Fălești	1643	84565	194,29	-16,45
22.	Ialoveni	1911	99046	192,94	-17,03
23.	Telenești	1254	65101	192,62	-17,17
24.	Rîșcani Nord	1170	62451	187,35	-19,44
25.	Basarabeasca	495	26797	184,72	-20,57
26.	Hîncești	2053	112544	182,42	-21,56
27.	Cahul	2087	115390	180,86	-22,22
28.	Căușeni	1551	85974	180,40	-22,42
29.	Vulcănești	417	23372	178,42	-23,28
30.	Ștefan-Vodă	1158	64944	178,31	-23,32
31.	Comrat	1061	61336	172,98	-25,61

32.	Glodeni	944	54709	172,55	-25,80
33.	Drochia	1371	80378	170,57	-26,65
34.	Sîngerei	1378	83076	165,87	-28,67
35.	Călărași	1113	71072	156,60	-32,66
36.	Edineț	1221	78183	156,17	-32,84
37.	Dubăsari	542	35035	154,70	-33,48
38.	Ocnița	728	51754	140,67	-39,51
39.	Briceni	996	72733	136,94	-41,11
40.	Taraclia	490	38794	126,31	-45,69
41.	Ciadîr-lunga	536	65141	82,28	-64,62
42.	Bender	141	106453	13,25	-94,30
43.	Alte subdiviziuni ale Poliției (INP, INI, CCTP, etc.)	5154	-	-	-

*Dinamica nivelului sesizărilor (R-2) la 10000 locuitori pentru 3 luni 2020, care ne indică care este nivelul infrațional la moment, precum și care sunt raioanele afectate de situația infrațională și de comportamentul delictiv.

Cu referire la timpul parvenirii sesizărilor din partea cetățenilor prevelează intervalul de timp între orele 16⁰⁰-20⁰⁰, fiind înregistrate **20782** apeluri, înregistrări în R-2, constituind **26,11%** din totalul adresărilor.

perioada	00-04	04-08	08-12	12-16	16-20	20-24
numărul de sesizări	6970	3711	14722	18371	20782	15030
%	8,76	4,66	18,50	23,08	26,11	18,89

Analiza informațiilor parvenite ne prezintă topul sesizărilor înregistrate la 10000 de locuitori, clasificate și prevalate după zonă de deservire:

Clasificarea sesizărilor	Topul sesizărilor (%)	TOTAL	DP Chișinău	UTA Gagauzia	Zona Nord	Zona Centru	Zona Sud	Bender
contra vieții și sănătății	30,99	24667	111,89	26,16	68,28	65,50	56,32	1,22
Altele	36,46	29016	109,64	62,53	69,49	80,83	73,52	8,55
în domeniul transportului	8,68	6908	2,16	19,29	10,43	13,33	15,30	1,22
furturi patrimoniale	7,03	5594	22,22	12,01	15,98	14,99	14,84	0,75
Tulburarea liniștii (gălăgie)	3,96	3153	31,25	1,13	3,56	2,80	1,78	0,28
Persoană neadecvată	3,59	2857	0,71	0,80	1,62	2,48	1,84	0,00
Distrușgerea sau detiorarea intenționată a bunurilor	3,16	2516	13,59	0,80	6,29	6,62	4,47	0,19
Înjuria	2,05	1633	1,64	4,67	5,86	6,18	5,90	0,28
sinucideri/tentative	0,78	624	2,68	0,33	1,50	2,04	1,48	0,09
Persoana se află în stare de ebrietate	0,70	557	0,71	0,80	1,62	2,48	1,84	0,00
juvenile	0,71	568	1,35	1,13	1,49	1,89	2,53	0,00
Fumatul, consumul alcoolului în locuri interzise	0,78	617	5,32	0,40	0,73	0,75	0,83	0,00

Dispăria fără urmă (persoana matură)	0,47	378	1,82	0,40	0,93	1,01	0,79	0,56
Huliganismul	0,20	163	0,22	2,40	0,27	0,16	1,39	0,00
Cerșetorie	0,09	75	0,80	0,07	0,11	0,01	0,02	0,00
Minori în stradă	0,12	92	0,69	0,00	0,10	0,20	0,18	0,00
acte cu caracter sexual	0,09	71	0,14	0,13	0,15	0,25	0,40	0,00
Înec	0,01	10	0,04	0,00	0,04	0,03	0,00	0,00
Calomnia	0,06	50	0,00	0,47	0,24	0,12	0,10	0,00
Cauzarea de daune materiale	0,01	5	0,00	0,13	0,02	0,01	0,00	0,00
Realizarea bîturilor alcoolice sau țigări minorilor	0,04	30	0,04	0,00	0,14	0,12	0,04	0,00
traficul de persoane	0,00	2	0,00	0,00	0,00	0,01	0,02	0,00
TOTAL	100%	79586	323,90	134,40	192,42	207,45	185,11	13,25
Populația		3422342	779 435	149849	914038	977886	494681	106453

Informații înregistrate după subdiviziuni teritoriale, la 10000 de persoane, și prevalate în teritoriul administrativ deservit:

Informații după subdiviziuni la 10000 locuitori	privind furturi patrimoniale	privind acte cu caracter sexual	contra vieții și sănătății	în domeniul transportului	juvenile	Huliganismul	Distrugerea sau detiorarea intenționată a bunurilor	Dispăria fără urmă (persoana matură)	Tulburarea liniștii (gălăgie)	Minori în stradă	Înjuria	Fumatul, consumul alcoolului în locuri interzise	Cerșetorie	Persoana se află în stare de ebrietate
Botanica	26,15	0,05	82,70	2,18	0,71	0,41	13,96	1,98	47,82	0,41	1,83	5,43	0,46	0,41
Buiucani	16,30	0,20	88,25	2,49	0,67	0,20	10,91	1,41	19,40	0,00	1,28	4,78	0,34	0,67
Centru	21,92	0,27	210,82	0,90	0,90	0,00	16,53	1,80	27,31	3,50	0,54	6,56	3,77	0,54
Ciocana	16,76	0,14	74,02	1,39	1,11	0,28	9,32	2,23	29,49	0,42	1,25	4,17	0,00	1,11
Rișcani mun. Chișinău	27,38	0,11	132,51	3,24	3,07	0,11	16,99	1,68	26,71	0,06	2,74	5,81	0,34	0,84
Anenii-Noi	13,20	0,13	45,15	13,07	1,85	0,53	5,55	1,58	2,24	0,00	3,83	0,26	0,00	6,47
Bălți	20,32	0,08	78,85	22,14	2,12	0,08	7,88	2,58	13,42	0,08	5,23	0,83	0,15	0,68
Basarabasca	21,27	0,00	54,11	10,45	1,49	0,00	3,36	1,49	1,49	0,75	5,22	4,10	0,00	3,36
Bender	0,75	0,00	1,22	1,22	0,00	0,00	0,19	0,56	0,28	0,00	0,28	0,00	0,00	0,00
Briceni	12,51	0,14	39,18	5,64	1,10	1,10	6,87	0,55	3,71	0,14	4,26	0,00	0,41	1,79
Cahul	17,16	0,35	40,21	20,71	0,78	1,13	6,33	0,61	3,47	0,17	5,03	1,30	0,00	4,42
Călărași	12,52	0,42	57,83	10,13	2,39	0,00	1,55	1,27	3,24	0,00	5,07	0,56	0,00	1,55
Cantemir	15,87	1,05	93,13	8,20	5,93	1,05	6,10	0,70	1,22	0,00	6,63	0,17	0,00	1,05
Căușeni	8,26	0,23	51,53	22,22	1,98	0,47	2,91	0,70	0,58	0,12	5,12	0,70	0,00	0,00
Cimișlia	14,66	0,36	56,48	12,33	4,47	7,15	2,86	1,43	1,61	0,36	8,94	0,36	0,00	2,50
Criuleni	16,14	0,14	67,17	9,99	1,64	0,14	7,11	0,27	1,37	0,00	5,34	0,14	0,00	2,46
Donușeni	23,38	0,49	79,98	8,86	2,71	0,49	7,63	0,49	1,48	0,00	7,38	0,00	0,00	2,21
Drochia	14,93	0,25	64,69	7,71	0,37	0,00	5,47	0,00	2,61	0,00	2,36	0,12	0,12	2,61
Dubăsari	10,28	1,14	53,95	7,99	0,57	0,00	4,28	0,57	1,71	0,29	8,56	0,00	0,00	0,57
Edineț	13,94	0,26	49,88	9,21	1,41	0,00	3,33	0,77	1,41	0,00	6,52	0,64	0,00	2,56
Fălești	16,67	0,24	77,57	8,51	0,71	0,00	7,69	0,59	0,59	0,00	6,03	0,71	0,00	0,24
Florești	23,75	0,25	95,01	8,04	1,61	0,00	6,31	0,74	1,48	0,12	5,44	1,86	0,12	0,99
Glodeni	13,53	0,00	55,38	9,14	2,92	1,46	3,84	0,37	0,91	0,18	7,13	0,73	0,37	1,65
Hîncești	16,35	0,09	69,22	15,99	1,24	0,09	6,31	0,44	1,95	0,18	2,22	0,18	0,00	0,36
Ialoveni	12,82	0,20	39,17	10,60	1,41	0,10	9,19	0,81	2,93	0,00	7,77	0,10	0,00	0,20

Leova	18,99	0,40	67,69	10,10	2,83	0,00	6,47	0,81	1,41	0,40	6,47	0,00	0,20	0,40
Nisporeni	15,43	0,00	86,26	11,15	3,77	0,51	4,63	0,86	5,14	0,17	12,86	5,66	0,00	0,69
Ocnița	9,47	0,00	57,19	7,92	0,39	0,19	6,96	0,19	0,77	0,19	4,06	0,19	0,00	0,58
Orhei	20,79	0,46	70,04	17,78	1,92	0,00	9,94	1,37	3,37	0,55	5,93	0,64	0,09	2,37
Rezina	16,46	0,64	71,62	15,61	3,21	0,00	6,41	0,86	3,21	0,00	5,77	0,86	0,00	4,49
Rîșcani Nord	13,13	0,00	80,06	9,29	1,76	0,32	4,00	1,44	0,80	0,00	8,81	0,16	0,16	0,80
Sîngerei	11,19	0,12	53,69	9,63	0,96	0,24	6,62	0,96	2,29	0,24	5,18	0,48	0,00	3,61
Șoldănești	15,45	0,00	94,80	13,62	3,14	0,26	5,76	1,31	0,79	0,26	5,24	0,26	0,00	1,83
Soroca	15,84	0,11	76,71	9,05	2,05	0,11	7,22	0,86	3,56	0,22	8,94	2,05	0,00	2,05
Ștefan-Vodă	14,32	0,46	69,91	11,70	2,46	0,00	4,62	0,62	2,00	0,00	5,70	0,77	0,00	1,39
Strășeni	11,27	0,00	64,23	16,29	1,59	0,00	7,17	1,71	2,73	0,91	8,54	0,68	0,00	5,69
Taraclia	12,37	0,26	24,49	14,69	1,55	1,55	0,26	0,52	0,77	0,00	4,90	0,26	0,00	0,00
Telenești	14,75	0,46	89,09	7,53	2,46	0,77	6,45	1,69	2,92	0,00	2,92	0,00	0,00	2,61
Ungheni	15,45	0,09	65,67	16,11	1,14	0,00	6,82	0,57	3,70	0,09	8,24	1,14	0,00	3,03
Ceadâr-lunga	10,13	0,31	15,66	8,44	1,07	3,22	0,77	0,15	0,46	0,00	3,22	0,15	0,00	0,61
Comrat	14,84	0,00	37,01	29,18	0,98	1,14	0,65	0,65	1,63	0,00	6,03	0,16	0,16	1,14
Vulcănești	9,84	0,00	26,96	23,53	1,71	3,42	1,28	0,43	1,71	0,00	5,13	1,71	0,00	0,43
TOTAL pe IP	16,31	0,21	71,76	10,18	1,66	0,48	7,35	1,10	9,18	0,27	4,77	1,76	0,22	1,60
TOTAL pe Republică	16,35	0,21	72,08	20,19	1,66	0,48	7,35	1,10	9,21	0,27	4,77	1,80	0,22	1,63

*Dinamica nivelului sesizărilor (R-2) la 10000 locuitori pentru 3 luni 2020, care ne indică care este nivelul infracțional la moment, precum și care sunt raioanele afectate de situația infracțională și de comportamentul delicvent.

II. ACTIVITĂȚI DE PREGĂTIRE ANTIINFRAȚIONALĂ

Asigurarea informării oportune a populației cu privire la măsurile de securitate necesare pentru prevenirea victimizării, siguranța personală și protecția bunurilor materiale, precum și colaborarea cu instituțiile de învățământ și organizațiile neguvernamentale în scop de pregătire antiinfracțională a populației constituie una din prioritățile activității Poliției (*activitatea de prevenire primară a criminalității*).

Astfel, în perioada a III luni ale anului 2020, salariații Poliției din cadrul inspectoratelor teritoriale de poliție, întru informarea comunității despre măsurile de siguranță, precum și activitățile desfășurate, au realizat **420** de publicații în presă (presa scrisă, TV, radio, pagini web), **466** comunicate pe rețele de socializare (pagina de facebook a subdiviziunii), **39** participări la emisiuni radio/tv, de asemenea, pe pagina web a DGSP, au fost plasate **22** comunicate.

La fel, în scop de pregătire antiinfracțională a populației, salariații Poliției din cadrul inspectoratelor teritoriale de poliție au organizat și desfășurat **8775** de activități de informare și sensibilizare, total fiind informați **214251** de persoane, după cum urmează:

- *pe domeniul activității de supraveghere a circulației armelor cu destinație civilă*, în vederea prevenirii incidentelor cu folosirea și aplicarea acestora, sporirea nivelului de conștientizare a necesității de înregistrare a armelor de foc, de predare a armelor deținute ilegal, au fost desfășurate **652** de activități de informare a căror beneficiari au fost **8996** de cetățeni, fiindu-le distribuite **6730** de pliante cu informații utile și recomandări. Pe domeniul dat au fost realizate **83** de publicații în mass-media;

- *pe domeniul siguranței și protecției copiilor*, în vederea prevenirii delincvenței juvenile și reducerea nivelului de victimizare în mediul copiilor, formarea deprinderilor de siguranță, educația în spiritul respectării legislației și a normelor sociale de conduită de către copii încă de pe băncile școlii, au fost desfășurate **2090** de activități de informare a

căror beneficiari au fost **81437** de copii, fiindu-le distribuite **41064** pliante cu informații utile și recomandări. Pe domeniul dat au fost realizate **321** de publicații în mass-media;

- *pe domeniul prevenirii violenței în familie*, în vederea eliminării tuturor formelor de violență împotriva femeilor, sensibilizării opiniei publice cu privire la cadrul legal-normativ existent în prevenirea și combaterea violenței în familie, asigurarea protecției victimelor, precum și mobilizării autorităților centrale și locale și a comunității de a participa activ la prevenirea și combaterea acestui flagel, au fost desfășurate **1079** de activități de informare a căror beneficiari au fost **19329** de cetățeni, fiindu-le distribuite **10377** de pliante cu informații utile și recomandări. Pe domeniul dat au fost realizate **79** publicații în mass-media;

- *pe domeniul prevenirii consumului nociv de alcool și diminuării consecințelor*, în vederea excluderii folosirii băuturilor alcoolice și promovarea modului sănătos de viață au fost desfășurate **794** de activități de informare a căror beneficiari au fost **14303** de cetățeni, fiindu-le distribuite **7023** de pliante și flyere cu informații utile și recomandări. Pe domeniul dat au fost realizate **30** publicații în mass-media;

- *pe domeniul promovării politicii antitutun*, în vederea respectării prevederilor legale, reducerii daunelor pentru sănătate generate de consumul produselor din tutun și de expunerea la fumul de tutun, au fost desfășurate **679** activități de informare a căror beneficiari au fost **11246** de cetățeni, fiindu-le distribuite **4461** de pliante și flyere cu informații utile și recomandări. Pe domeniul dat au fost realizate **16** publicații în mass-media;

- *pe domeniul reducerii consumului de droguri și diminuarea riscurilor HIV*, în vederea eradicării consumului de droguri și de alte substanțe psihotrope, diminuarea riscurilor în mediul persoanelor aflate în grupul de risc au fost desfășurate **273** de activități de informare a căror beneficiari au fost **6667** de cetățeni, fiindu-le distribuite **2024** de pliante și flyere cu informații utile și recomandări. Pe domeniul dat au fost realizate **13** publicații în mass-media;

- *pe domeniul prevenirii infracțiunilor patrimoniale*, în vederea informării cetățenilor asupra modalităților de protecție personală precum și a bunurilor materiale au fost desfășurate **1348** de activități de informare a căror beneficiari au fost **24533** de cetățeni, fiindu-le distribuite **17933** de pliante și flyere cu informații utile și recomandări. Pe domeniul dat au fost realizate **120** de publicații în mass-media;

- *pe domeniul prevenirii accidentelor rutiere și sporirea nivelului de educație rutieră a participanților la trafic*, au fost desfășurate **776** de activități de informare a căror beneficiari au fost **20110** de cetățeni, fiindu-le distribuite **11249** de pliante și flyere cu informații utile și recomandări. Pe domeniul dat au fost realizate **158** de publicații în mass-media;

- *alte activități de informare pe domeniul prevenirii*, au fost desfășurate **1084** de activități de informare a căror beneficiari au fost **27630** de cetățeni, fiindu-le distribuite **15503** de pliante și flyere cu informații utile și recomandări. Pe domeniul dat au fost realizate **105** de publicații în mass-media.

În scopul pregătirii antiinfracționale a populației cu privire la măsurile de securitate necesare pentru preîntâmpinarea săvârșirii infracțiunilor, urmare analizei fenomenului predominant, la nivel local au fost inițiate **19 campanii** de informare de către Inspectoratele de poliție (DP mun. Chișinău (3), IP Bălți (2), IP Briceni (2), IP Leova (2), IP Sîngerei (2), IP Strășeni (2), IP Drochia, IP Dondușeni, IP Edineț, IP Ocnîța, IP Soroca și IP Șoldănești – câte 1 campanie).

Totodată, de către subdiviziunile teritoriale ale IGP au fost desfășurate **27 de activități** de sensibilizare a publicului larg cu ocazia marcării zilelor mondiale/internaționale/naționale.

Totodată, întru informarea populației cu privire la măsurile de securitate necesare pentru prevenirea victimizării, siguranța personală și protecția bunurilor material, de către salariații Poliției din cadrul inspectoratelor teritoriale de poliție au fost desfășurate **3298** de întruniri în cadrul cărora au participat **76530** persoane:

- întruniri cu cetățenii – **1400**, fiind informați **18859** de cetățeni;
- cu colectivele de muncă – **712** de activități, fiind informate **8948** de persoane;
- cu tineretul studios – **1186** activități fiind informați **48723** tineri;

Un element important în informarea populației este materialul informativ elaborat, astfel, în perioada de raport, au fost elaborate **36** de modele de pliante/materiale informative ce conțin recomandări pe diferite domenii.

În contextul măsurilor de prevenire desfășurate, participanților la activități le-au fost distribuite aproximativ **54050** de materiale informative, ghiduri, pliante cu recomandări utile, pe diverse domenii de prevenire, care vor contribui la prevenirea victimizării, privind siguranța personală și a bunurilor, precum și adoptarea unei conduite morale, civice și corecte în societate.

Colaborarea cu organizațiile neguvernamentale, entități, instituții și agenți economici are un rol important în scop de pregătire antiinfracțională a populației, precum și stabilirea rolului fiecărei părți întru soluționarea problemelor comunității/persoanei în dependență de organizație și extinderea sferei de activitate.

În acest context au fost încheiate **55 de acorduri de colaborare** de la nivelul IP teritoriale și 2 acorduri de către DGSP.

III. ACTIVITĂȚI DE PREVENIRE SECUNDARĂ ȘI TERȚIARĂ

Sesizarea organului competent sau a persoanei cu funcții de răspundere cu privire la necesitatea de întreprindere a măsurilor de înlăturare a cauzelor și condițiilor constatate ce pot genera sau contribui la săvârșirea infracțiunilor și contravențiilor care sunt în competența Poliției, la fel constituie un instrument al prevenirii criminalității.

În acest context, în perioada vizată au fost inspectate **7424** de obiective (instituții de stat/private cu bunuri materiale, bazine acvatice), urmare inspectării, au fost înaintate **2981** de recomandări privind înlăturarea neajunsurilor constatate.

Pe domeniul cooperării cu factorii de decizie, salariații Poliției au elaborat **102** de planuri de acțiuni comune, au participat în cadrul a **2271** ședințe, comisii, echipe multidisciplinare, în cadrul cărora au fost abordate probleme ce țin de asigurarea securității personale și în comunitate, dintre care:

- consiliul raional – **281** participări;
- consiliul local – **728** participări;
- consiliul de siguranță comunitară – **86** participări;
- comisia pentru problemele sociale – **247** participări;
- echipe multidisciplinare – **511** participări;
- comisia copilului aflat în dificultate – **123** de participări;
- comisia administrativă – **96** de participări;
- altele – **199** participări.

Totodată, în scopul atragerii altor actori la soluționarea problemelor ce duc la sporirea fenomenului infracțional, au fost înaintate **991** de demersuri către instituțiile de profil. La

fel, de comun cu membrii serviciilor specializate au fost vizitate la domiciliu **27844** de persoane aflate în vizorul Poliției, în vederea prevenirii situațiilor repetate, precum și identificarea alternativelor în vederea excluderii cauzelor și condițiilor care au favorizat situația de risc.

De asemenea, în perioada de raport, angajații Poliției au organizat și desfășurat **1619** de razii în vederea descurajării comportamentului delincvent prin prezența masivă a polițiștilor și realizării activităților de prevenire și combatere a fenomenului infracțional, precum și restabilirea gradului de siguranță în comunitate.

IV. PROGRAME ȘI PROIECTE ÎN DESFĂȘURARE.

În perioada de raport, la nivel național, salariații Poliției din cadrul inspectoratelor teritoriale de poliție au desfășurat/desfășoară activități de prevenire și informare a populației din teritoriul deservit după cum urmează:

1. Programul „Supraveghere de Vecinătate” este un model econom și eficient, bazat pe solidaritate cetățenilor și ajutorul reciproc, în care se implică actorii comunitari: vecinii, Poliția, administrația publică locală și organizațiile civice interesate, fiind orientat spre a ajuta cetățenii să-și asigure protecția membrilor familiei, vecinilor, precum și a bunurilor acestora.

Pe teritoriul țării sunt constituite și își desfășoară activitatea **3241** de sectoare de Supraveghere de Vecinătate.

În perioada de raport, de către subdiviziunile IP teritoriale s-au planificat și desfășurat **396** de întruniri cu membrii și liderii sectoarelor de Supraveghere de Vecinătate, unde au participat **1348** de lideri, membri și reprezentanți ai APL.

Totodată, datorită reacționării prompte și mulțumită implicării voluntarilor proiectului au fost documentate 12 contravenții și 2 infracțiuni.

2. Proiectul ”Bunicii Grijuții” care prezintă în sine o soluție alternativă pentru sporirea siguranței copiilor în stradă, diminuarea situațiilor de risc la care sunt expuși pentru crearea unui mediu sigur, responsabilizarea conducătorilor auto, dar și încadrarea bătrânilor în viața socială, protejarea acestora de depresie și vicii, prin oportunitatea de a comunica, de a transpune experiența de viață și a exclude ”barierele” între generații.

În cadrul proiectului sunt implicați circa 1900 de voluntari. În perioada vizată, de către angajații Poliției au fost desfășurate **22** instruirii a voluntarilor proiectului privind modalitatea de însoțire și supraveghere a copiilor, în timpul deplasării acestora spre școală/casă, organizarea și fluidizarea traficului rutier, semnalele folosite de către agentul de circulație, precum și alte prevederi ale Regulamentului circulației rutiere.

De comun cu voluntarii proiectului au fost desfășurate **176** de activități informativ-educative în cadrul instituțiilor de învățământ.

3. Conceptul „Aleea Siguranței” a cărui scop este sporirea gradului de informare prin sensibilizarea cetățenilor într-o manieră accesibilă cu privire la măsurile de securitate necesare pentru prevenirea victimizării, siguranța personală, a familiei și protecția bunurilor materiale, oferirea accesibilității la informații și oportunității cetățenilor de a-și lua notițe de siguranță de la Poliție, chiar în lipsa interacțiunii directe cu polițiștii.

Astfel, pe teritoriul țării au fost create și amenajate 211 alei ale siguranței, totodată, de către angajații IP teritoriale, au fost organizate **165** de activități de sensibilizare a cetățenilor în cadrul aleilor constituite, unde cetățenii au primit suplimentar materiale informative pe diverse domenii.

4. Acțiunea polițienească „**La o cafea cu un Polițist**”, unde cetățenii și angajații Poliției Naționale servesc cafeaua/ceaiul, iar în aromă de cafea/ceai polițistii poartă discuții libere cu persoanele prezente, urmărind interesul publicului, deschidere și invitație la comunicare.

Acțiunea are drept scop îmbunătățirea relațiilor de colaborare dintre Poliție și membrii comunității, prin comunicare și dialog eficient, în vederea identificării și soluționării problemelor de care sunt deranjați aceștia, adaptarea mecanismelor de funcționare ale Poliției la soluționarea acestora, precum și consolidarea eforturilor în identificarea de comun a problemelor și soluțiilor în prevenirea și combaterea faptelor ilegale prin implicare activă a acestora.

În perioada de raport, de către angajații IP teritoriale au fost desfășurate **150** de activități „La o cafea cu un polițist”, în cadrul cărora au participat **2361** de cetățeni.

5. Acțiunea polițienească cu genericul „**O jucărie pentru zâmbetul copiilor**”, are scopul de a reduce impactul psihologic al copiilor afectați emoțional în urma producerii unor accidente rutiere, infracțiuni sau cazuri de violență.

Total pe parcursul a 3 luni de zile au fost repartizate **89** de jucării copiilor care au avut de suferit emoțional în urma incidentelor/infracțiunilor.

DIRECȚIA GENERALĂ SECURITATE PUBLICĂ